

POZN.

Nejedná se o dílenskou dokumentaci, konkrétní technické řešení určí dodavatel truhlářských výrobků. Dílenská dokumentace bude předložena ke schválení.

Materiály a viditelné prvky nutno vyvzorkovat a předložit ke schválení AD a investorovi.

LTD viditelné plochy nábytku, tedy např. otevřené police, dvířka, atd. budou z lamina pohledového standardu, mat. povrch, jemná krupička, NCS/RAL vyvzorkována dle vzorníku na místě. Jednotlivé materiály jsou specifikovány v KS.

LTD skryté plochy nábytku, např. vnitřní police za dvířky, korpusy, spodní plochy výsuvů, atd. budou z lamina základního korpusového.

Veškeré výsuvy budou s dotlumeným dovíráním.

Nábytek u stěn je nutné zabezpečit proti překlopení. Kotvení veškerého nábytku určí dodavatel.

Jednotlivé moduly skříní a korpusů budou mít nainstalovány rektifikační nožičky v závislosti na výšce soklu. Pomocí nich budou nábytkové prvky vyrovnány na místě.

Veškeré police, které jsou součástí regálů a skříní budou osazeny na kovových podpěrách s trnem (dle KS).

Koncové prvky SIL a SLB jsou součástí dodávky stavby, příprava pro osazení do nábytku je součástí interiéru.

CELKOVÉ ROZMĚRY NUTNO OVĚŘIT NA MÍSTĚ!



±0,000 = 235,66 Bpv

Zodpovědný projektant : Ing. Roman Koplík Brněnská 28, 664 51 Šlapanice e-mail. rkoplik@centrum.cz tel. 725 128 181	Generální projektant : ČTYŘSTĚN s.r.o. Ing. arch. Milan Joja Husova 355/13, 602 00 Brno e-mail. joja@ctyrsten.cz tel. 731 842 430	Hlavní inženýr projektu : Ing. Roman Koplík Brněnská 28, 664 51 Šlapanice e-mail. rkoplik@centrum.cz tel. 725 128 181	Zpracoval / kreslil : Ing. arch. Tereza Minářová Kontroloval : Ing. arch. Milan Joja
---	--	---	---

název stavby : PROJEKT BUDOVY MŠ HUSOVA		
místo stavby : k.ú. Šlapanice u Brna [762792] č.parc. 2418		
objednatel : Město Šlapanice Masarykovo náměstí 100/7, 664 51 Šlapanice		
Autorizace:		

stupeň PD	DPS/DZS - dokumentace pro provedení stavby a výběr zhotovitele	zakázka č.	---
datum	09/2021	formátů A4	
stavební objekt : SO 02 - OBJEKT MATEŘSKÉ ŠKOLY		měřítko	1:30
část projektové dokumentace : Interiér ASŘ		výkres č.	paré č.
název výkresu : VÝKRESY NÁBYTKU			

SEZNAM DOKUMENTACE

<u>ČÍSLO STRÁNKY</u>	<u>OZNAČENÍ NÁBYTKU</u>	<u>MÍSTNOST</u>
01	ŠS - Šatní skříňky a lavice	1.02 ŠATNY
02	KU1.1 - Kuchyň výdejna	1.06 VÝDEJNA JÍDLA
03	SR1 - Skříň na ručníky 1	1.07 UMÝVÁRNA, WC
04	VS1 - Vestavěná skříň 1	1.08 ODDĚLENÍ 01
05	NS1 - Nábytková stěna 1	
07	NS2 - Nábytková stěna 2	
08	PD - Posedový díl	
09	MR - Mobilní regál	
10	ST1-L - Stůl pro dva levý	
11	KU1.2 - Kuchyň výdejna	1.10 VÝDEJNA JÍDLA
12	SR2 - Skříň na ručníky 2	1.11 UMÝVÁRNA, WC
13	VS2 - Vestavěná skříň 2	1.12 ODDĚLENÍ 02
15	NS3 - Nábytková stěna 3	
17	ST1-P - Stůl pro dva pravý	
18	KN - Kancelářský nábytek	2.02 ŘEDITELNA
20	KU2.1 - Kuchyňka s šatními skříňkami	2.05 DENNÍ MÍSTNOST
21	NS4 - Nábytková stěna 4	
22	ŠSz - Šatní skříňky zaměstnanci	2.06 KOUPELNA ZAMĚSTNANCI
23	R1 - Regál na úklidové prostředky	2.07 WC ZAMĚSTNANCI

		bílá, mat	
		žlutá, mat	
Označení	Název	Šatní skříňky a lavice	
ŠS	Rozměr	1600 - 7100 x 200 - 400 x 280 - 1200 mm (š/h/v)	
	Umístění	102	
Počet	1 ks		

POPIS
Nábytková stěna s šatními skříňkami (8 x sestava 6ks skříňek) s horní poličkou, uzavíratelnou odvětrávanou skříňkou s dvojháčkem a poličkou na papuče. Kotveno do zdi. Doplněna o 4 posedové lavice.

A - KORPUS
LTD žlutá mat, tl. 18 mm, ABS hrana 1 mm v barvě desky

B - DVÍŘKA
LTD žlutá mat, tl. 18 mm, ABS hrana 1 mm v barvě desky, dvířka opatřeny plochým, bílým nábytkovým magnetem

C - ZÁDA
LTD žlutá mat, tl. 9 mm

D - VĚTRACÍ MŘÍŽKA
hliníková, bílá mat

E - ÚCHYTKA - atypický výrobek na míru
bílá mat, hliníková úchytka tl. 1 mm, s plochou pro rozlišovací polep, kotvena do boční hrany dvířek, rozměr dle detailu, 48ks

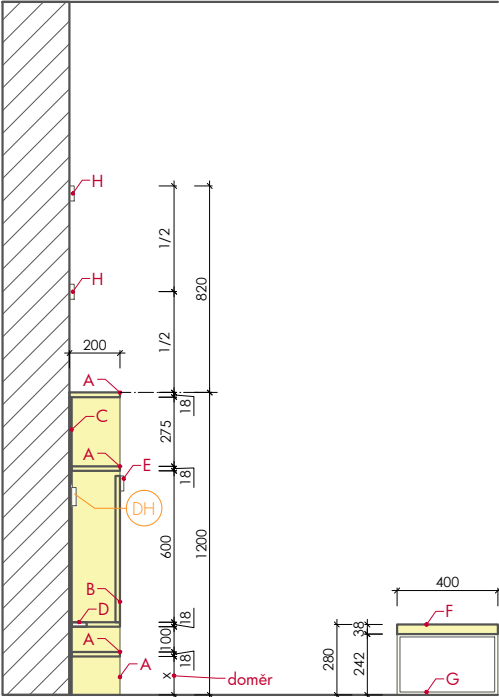
F - DESKA LAVICE
LTD žlutá mat, tl. 38 mm, ABS hrana 1 mm v barvě desky

G - PODNOŽ LAVICE
pásovina 50/12 mm, komaxit bílá mat, zalícovaná s hranou lavicové desky

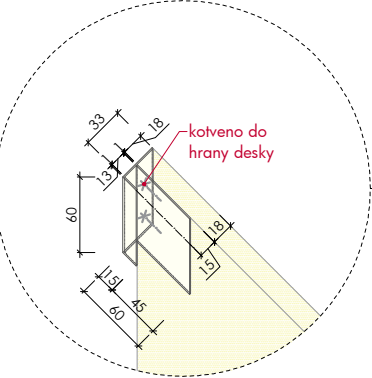
H - KOLÍČKY
bílé dřevěné kolíky lepené na zed', 48 ks

POZN.
Výsuvy, vnitřní kování je součástí dodávky truhláře.
Výrobek bude dle potřeby kotven do zdi.

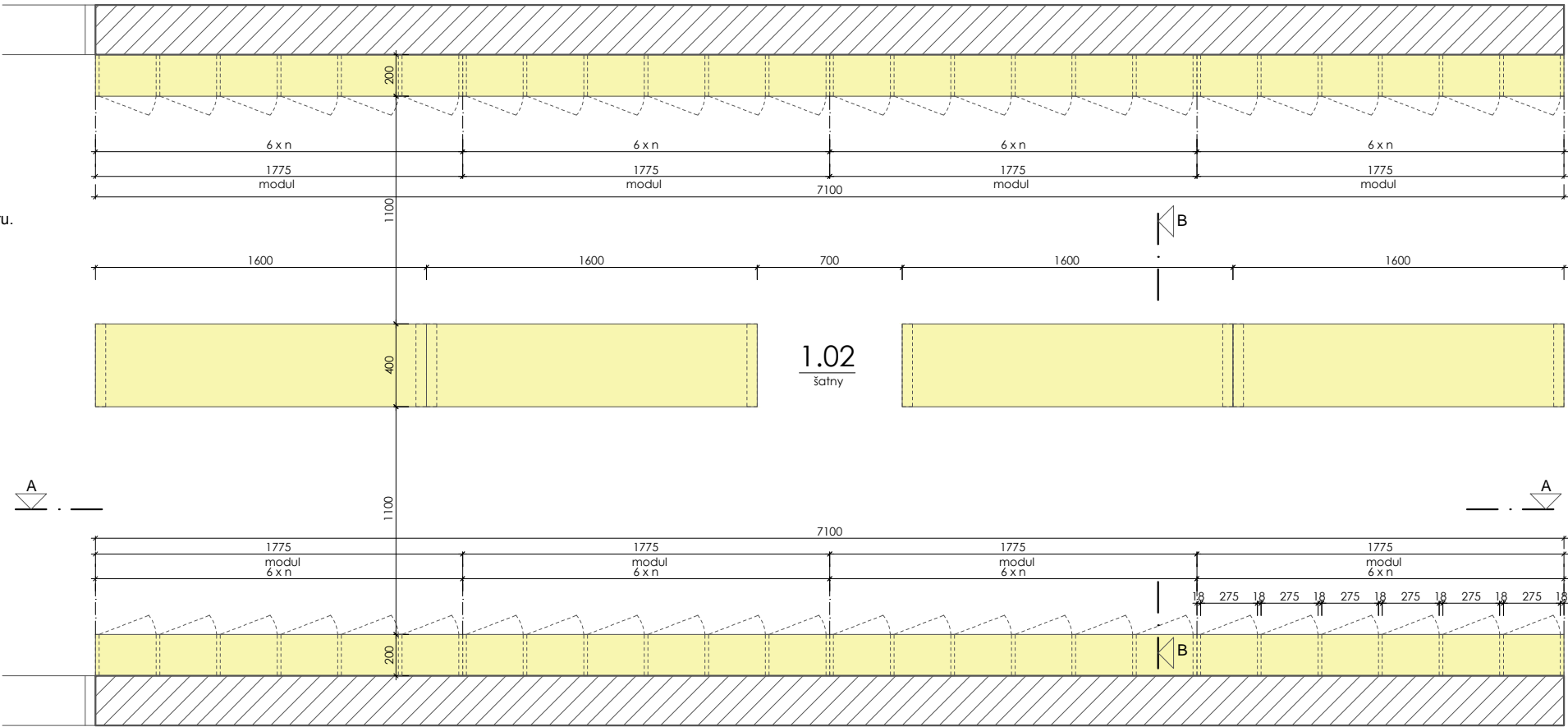
Řez BB'



Detail atypické úchytky (E) 1:5

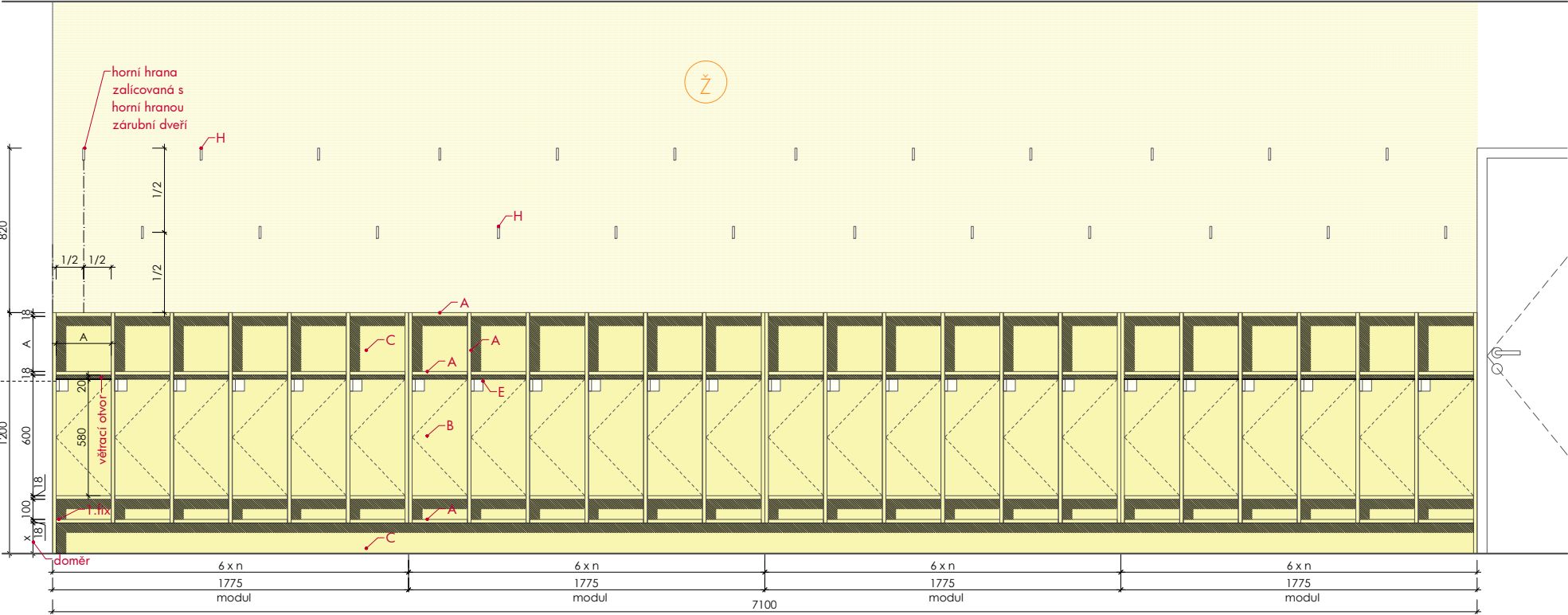


Půdorys



SKUTEČNÉ ROZMĚRY NUTNO OVĚŘIT NA STAVBĚ

Řezopohled AA'



SKUTEČNÉ ROZMĚRY NUTNO OVĚŘIT NA STAVBĚ

		nerez	
		bílá, mat	
Označení	Název Kuchyň výdejna		
KU1.1	Rozměr	2050 - 2950 x 600 x 900 - 2750 mm	(š/h/v)
	Umístění	106	
Počet	1 ks		

POPIS
Kuchyň pro výdej jídla sestavená z nerezových pracovních stolů, kombinovaná s vestavěnými spotřebiči a horními LTD skříňkami.

A - KORPUS
LTD bílá mat, tl. 18 mm, ABS hrana 1 mm v barvě desky, záda - sololak bílý

B - DVÍŘKA, SOKL
LTD bílá mat, tl. 18 mm, ABS hrana 1 mm v barvě desky

C - PRACOVNÍ STŮL
nerezový pracovní stůl s policí hloubky 600 mm s ochranným uzemněním a stavitelnými nožkami. Výška pracovní desky je 850 mm.

D - POLICE
nerezové gastro police kotvené do stěny s led páskem, hloubka 300 mm

E - VÝDEJNÍ OKNO
minimální dřevěný modřínový rám - fix, s jednoduchým čirým zasklením z bezpečnostního skla - vertikálně posuvné s protizávažím, zastavení v libovolné úrovni

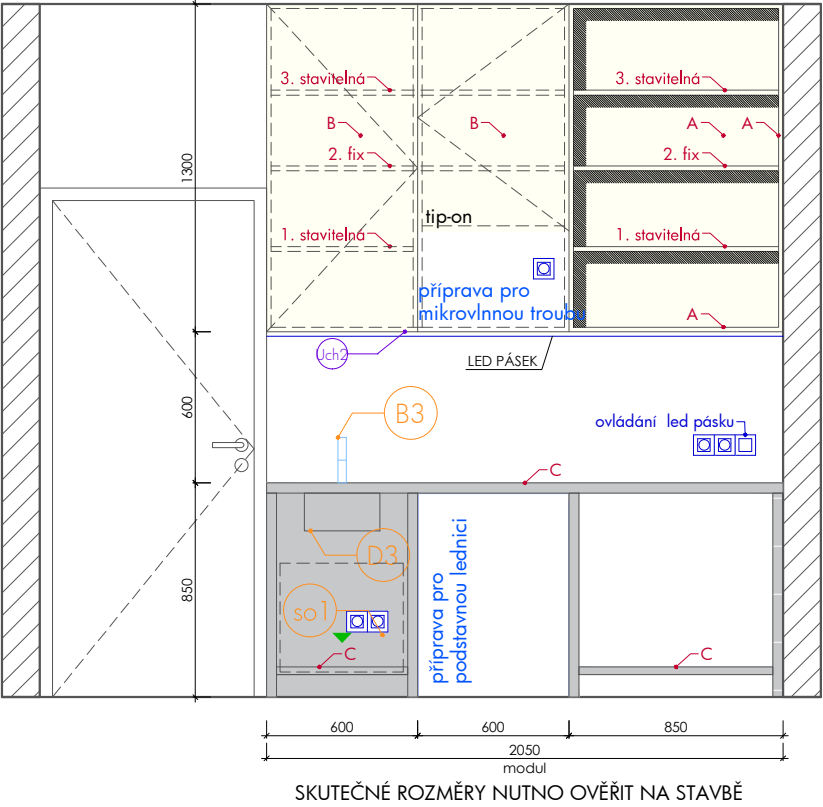
POZN.
Výsuvy, vnitřní kování je součástí dodávky truhláře. Výrobek bude dle potřeby kotven do zdi.

PRVKY DEFINOVANÉ V KS
(kniha standardů)
Uch2 - BEZÚCHYTKOVÝ PROFIL
so1 - SORTER, 1ks
B3 - BATERIE se senzorem, 1ks
D3 - DŘEŽ na mytí rukou, 1ks
D1 - DVOJDŘEŽ velký (ovoce/zelenina), 1ks
B4 - BATERIE dřezová, 1ks
m1 - MYČKA, 1ks
vl - VODNÍ LÁZEŇ, 1ks
vd - VARNÁ DESKA, indukční dvoukolová, 1ks
Výrobky jsou součástí dodávky interiéru.

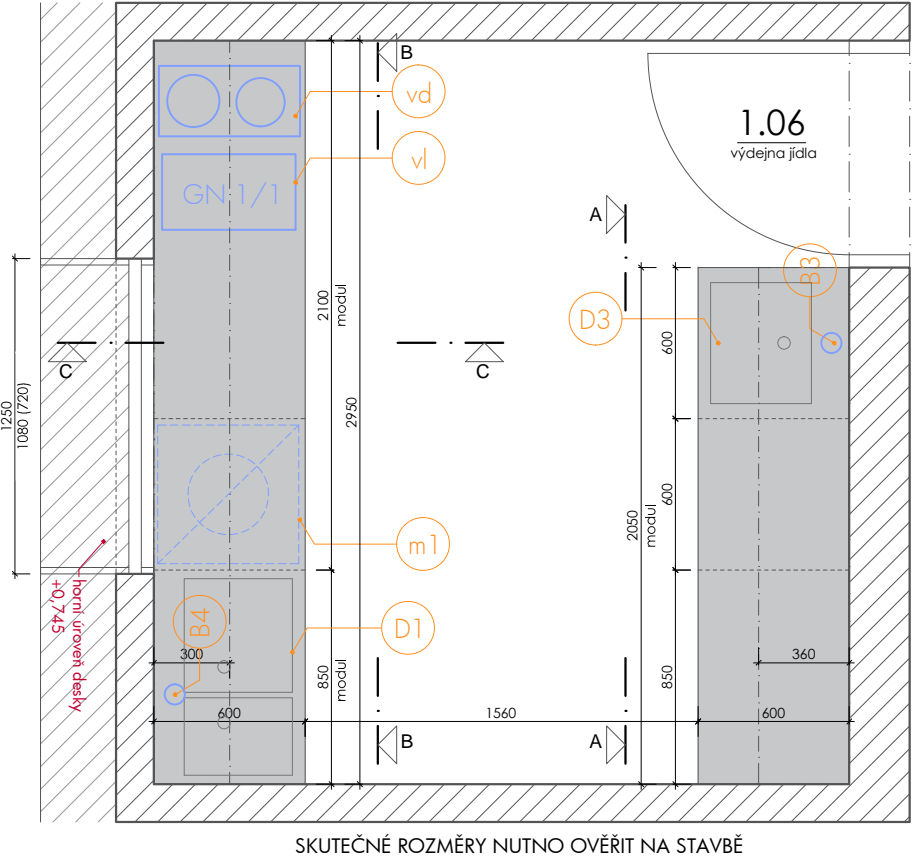
LEGENDA OZNAČENÍ:

- fixní část
- ▼ výsuv
- ▽ vnitřní výsuv

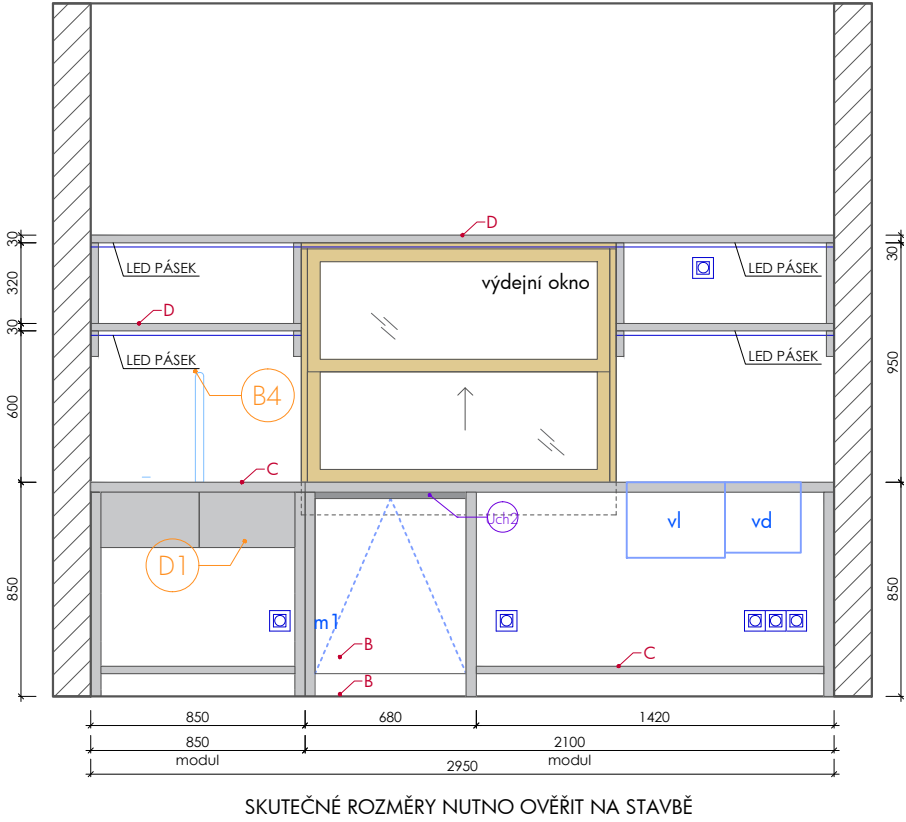
Řezopohled AA'



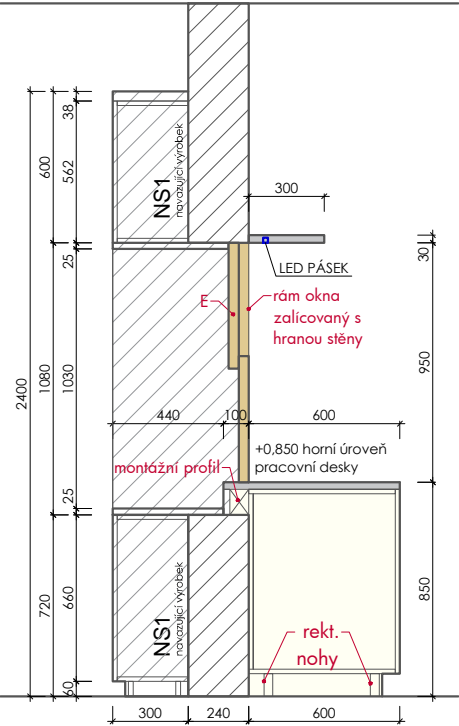
Půdorys



Řezopohled BB'



Řez CC'



		bílá, mat	
		pastelově modrá, mat	
Označení	Název	Skříň na ručníky 1	
SR1	Rozměr	2640 x 150 - 230 x 645 mm	(š/h/v)
	Umístění	107	
Počet	1 ks		

POPIS

Otevřená skříň s členěním na 24 ručníků s dvojháčky, kotvena do stěny.

A - KORPUS

LTD základní bílá korpusová, tl. 12 - 18 mm, ABS hrana 1 mm v barvě desky, záda - stejný materiál jako korpus

B - DESKA

LTD pastelově modrá mat, tl. 25 mm, ABS hrana 1 mm v barvě desky

C - RÁM otvoru okna

LTD pastelově modrá mat, tl. 25 mm, ABS hrana 1 mm v barvě desky

D - OKNO DO UMÝVÁRNY

eloxovaný hliníkový rám (výška profilu 10 mm) s jednoduchým čířým zasklením z bezpečnostního skla

POZN.

Výsuvy, vnitřní kování je součástí dodávky truhláře.

Výrobek bude dle potřeby kotven do zdi.

PRVKY DEFINOVANÉ V KS

(kniha standardů)

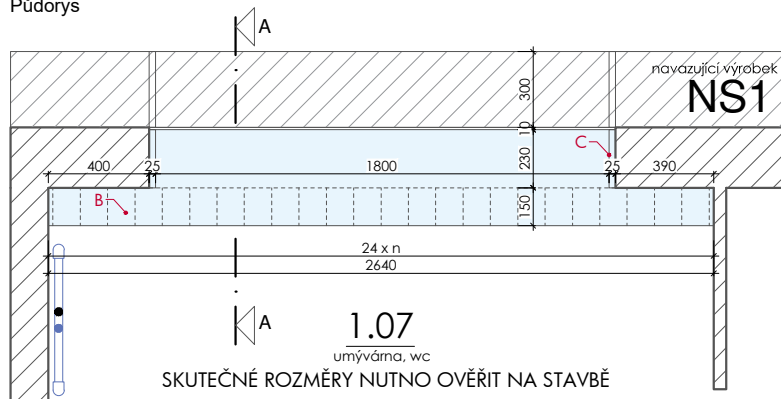
DH - DVOJHÁČEK 24ks

Výrobky jsou součástí dodávky interiéru.

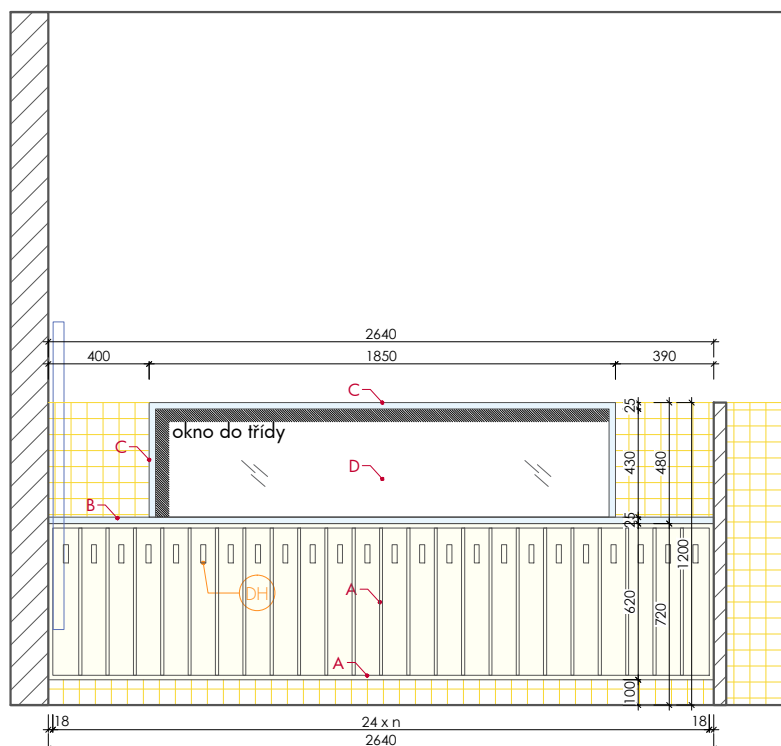
LEGENDA OZNAČENÍ:

- fixní část
- ▼ výsuv
- ▽ vnitřní výsuv

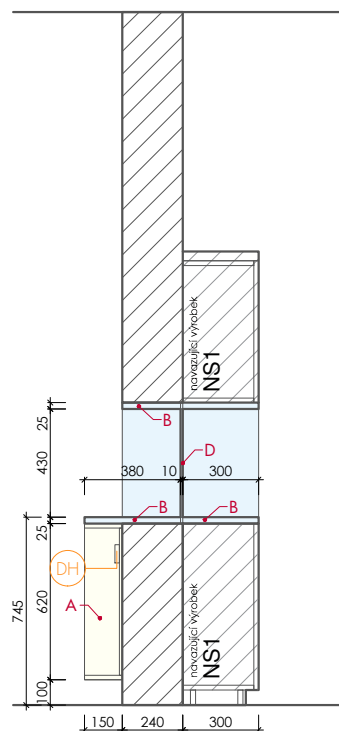
Půdorys



Čelní pohled



Řez AA'



		bílá, mat	
		běžovošedá, mat	
Označení VS1	Název	Vestavná skříň 1	
	Rozměr	5250 x 650 x 745 - 3000 mm (š/h/v)	
	Umístění	108	
Počet	1 ks		

POPIS
Vestavná skříň s úložným prostorem, dětskými lehátky, umyvadlem, s bezrámovými dveřmi do prostoru pod schodištěm.

A - KORPUS nepohledový
LTD základní bílá korpusová, tl. 18 mm, ABS hrana 1 mm v barvě desky, záda - sololak bílý

B - DVEŘE SKŘINĚ, plné
LTD běžovošedá mat, tl. 18 mm, ABS hrana 1 mm v barvě desky

C - DVEŘE SKŘINĚ, perforované
HPL běžovošedá mat, tl. 12 mm, černé jádro, perforace bude specifikována v rámci AD

D - DVEŘE
LTD běžovošedá mat, bezrámové, se skrytým dveřním závěsem

E - KORPUS pohledový
HPL běžovošedá mat, tl. 12 mm, bílé jádro

F - KRYCÍ DÍL
LTD běžovošedá mat, tl. 12 - 18 mm, ABS hrana 1 mm v barvě desky

G - SOKL
v materiálu dvířek, výška 6 cm

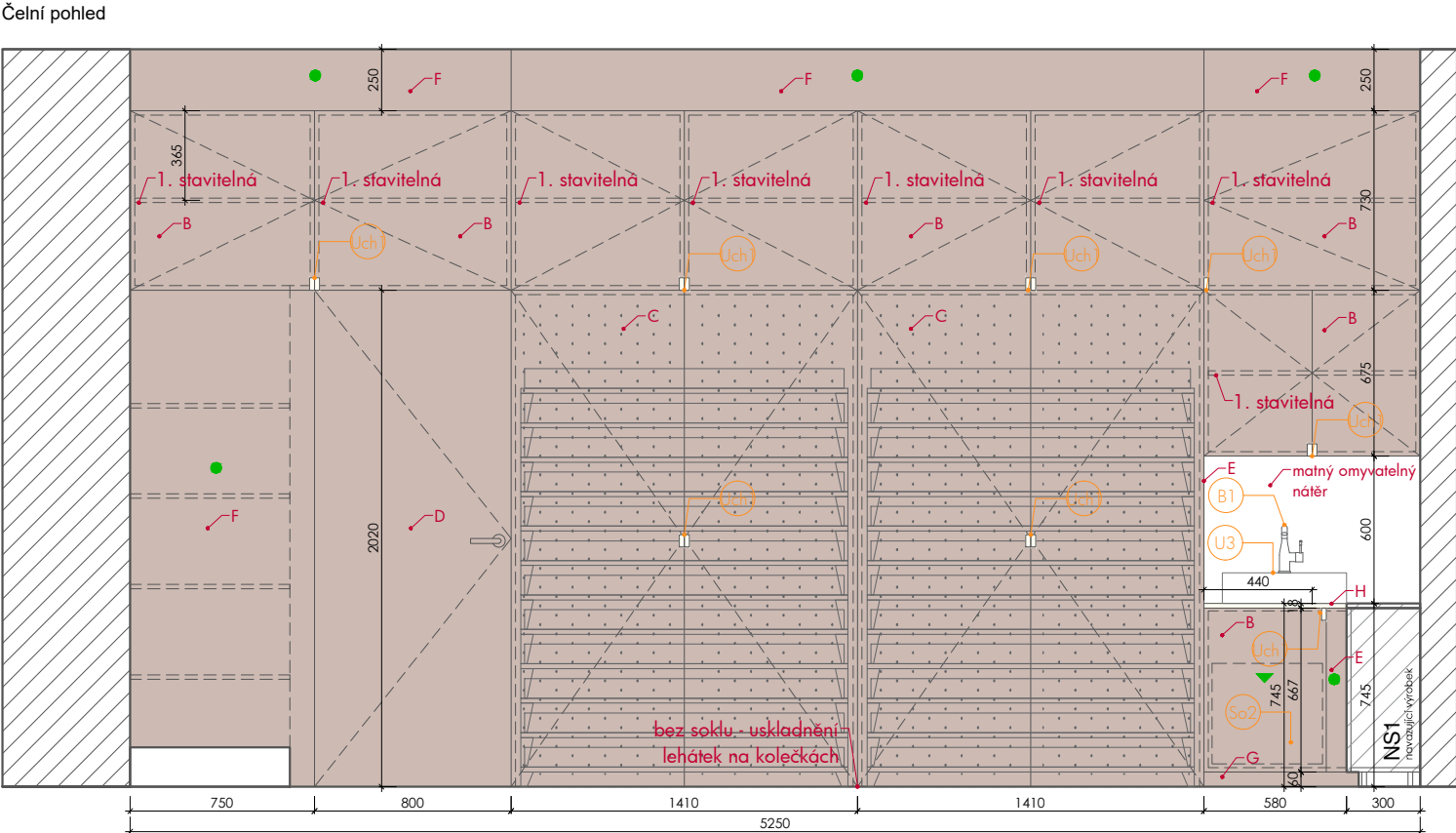
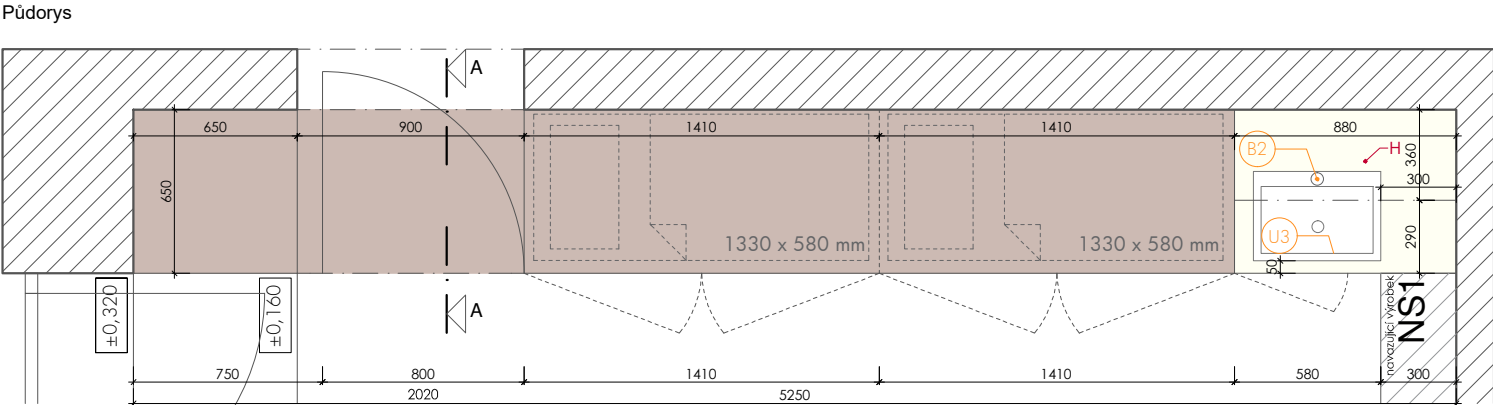
H - DESKA POD UMYVADLO bílá
Laminátová pracovní deska, bílá mat, tl. 18 mm, s rovnou hranou

POZN.
Výsuvy, vnitřní kování je součástí dodávky truhláře.
Výrobek bude dle potřeby kotven do zdi.
U3 + B3 včetně sifonu budou osazeny v rámci dodávky interiéru.

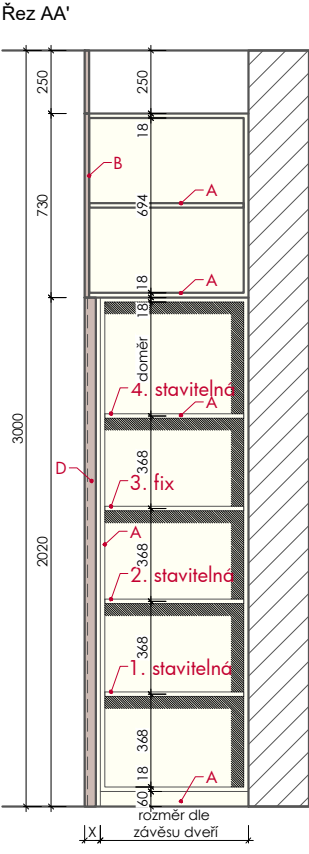
PRVKY DEFINOVANÉ V KS
(kniha standardů)
Uch1- ÚCHYTKA, 14ks
D1 - DĚTSKÉ LEHÁTKO, 25 ks
U3 - UMYVADLO, 1ks
B2 - BATERIE, 1ks
So2 - SORTER šířka 480 mm, 1ks
Výrobky jsou součástí dodávky interiéru.

LEGENDA OZNAČENÍ:

- fixní část
- ▼ výsuv
- ▽ vnitřní výsuv



SKUTEČNÉ ROZMĚRY NUTNO OVĚŘIT NA STAVBĚ



		bílá, mat
		dub - dýha
		korálová, mat
Označení	Název	Nábytková stěna 1
NS1	Rozměr	9310 x 300 x 745 - 2400 mm (š/h/v)
	Umístění	108
Počet	1 ks	

POPIS
Nábytková stěna s úložným prostorem, boxy na hračky, s průhledem do umývárny s wc a výdejním oknem z výdejny jídla.

A - KORPUS nepohledový
LTD základní bílá korpusová, tl. 18 mm, ABS hrana 1 mm v barvě desky, záda - sololak bílý

B - DVÍŘKA
MDF dýhovaná, tl. 18 mm, pohledové dýhované hrany

C - RÁM domečku
LTD korálová mat, tl. 38 mm, ABS hrana 1 mm v barvě desky

D - KORPUS pohledový
MDF dýhovaná, tl. 18 mm, pohledové dýhované hrany, záda - v materiálu korpusu

E - RÁM otvoru okna
LTD korálová mat, tl. 25 mm, ABS hrana 1 mm v barvě desky

F - VÝDEJNÍ OKNO
minimální dřevěný modřínový rám - fix, s jednoduchým čirým zasklením z bezpečnostního skla - vertikálně posuvné s protizávažím, zastavení v libovolné úrovni

G - OKNO DO UMÝVÁRNY
eloxovaný hliníkový rám (výška profilu 10 mm) s jednoduchým čirým zasklením z bezpečnostního skla

H - SOKL
v materiálu dvířek, výška 6 cm

I - POLICE korálová
LTD korálová mat, tl. 18 mm, ABS hrana 1 mm v barvě desky

J - HORNÍ DESKA bílá
LTD bílá mat, tl. 18 mm, ABS hrana 1 mm v barvě desky

POZN.
Výsuvy, vnitřní kování je součástí dodávky truhláře.
Výrobek bude dle potřeby kotven do zdi.

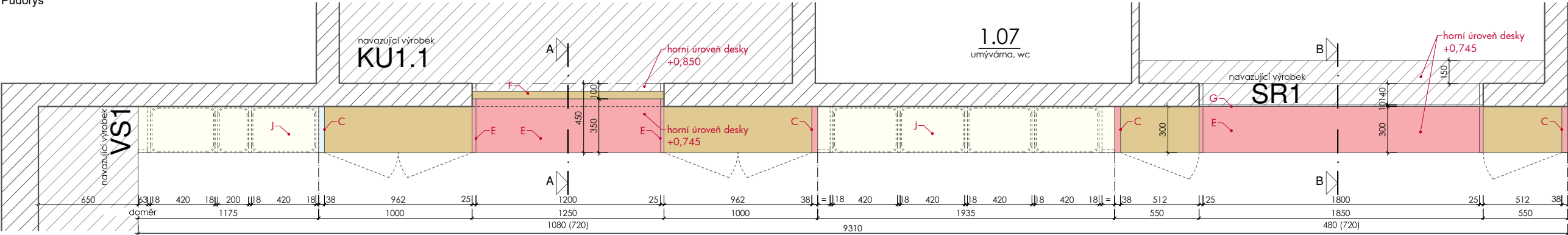
PRVKY DEFINOVANÉ V KS

(kniha standardů)
Uch1- ÚCHYTKA, 14 ks
Nz - Nábytkový zámek, 4 ks
Kr1 - Krabice na hračky, 10 ks
Kr2 - Krabice na hračky, 10 ks
Kr3 - Krabice na hračky, 5 ks
Výrobky jsou součástí dodávky interiéru.

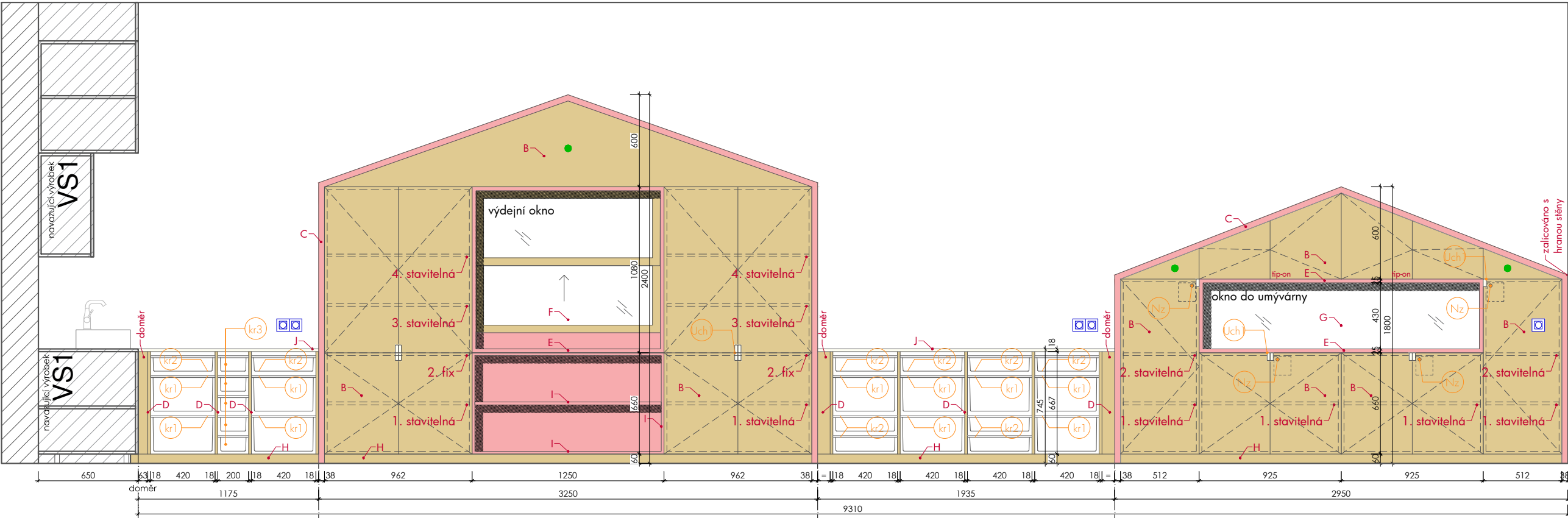
LEGENDA OZNAČENÍ:

- fixní část
- ▼ výsuv
- ▽ vnitřní výsuv

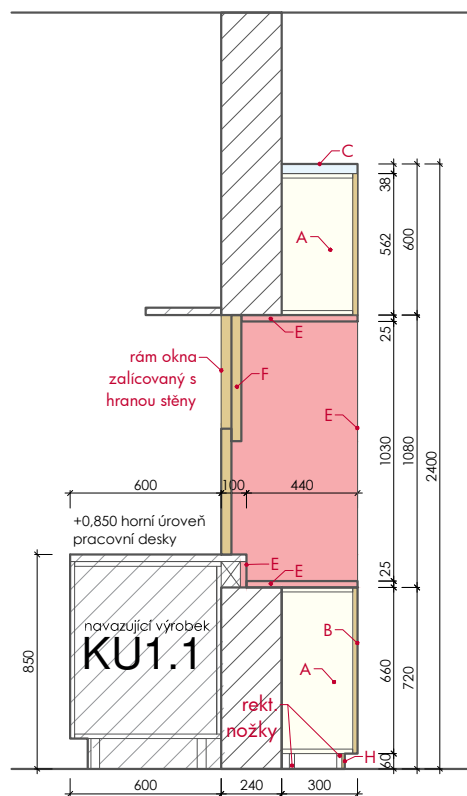
Púdorys



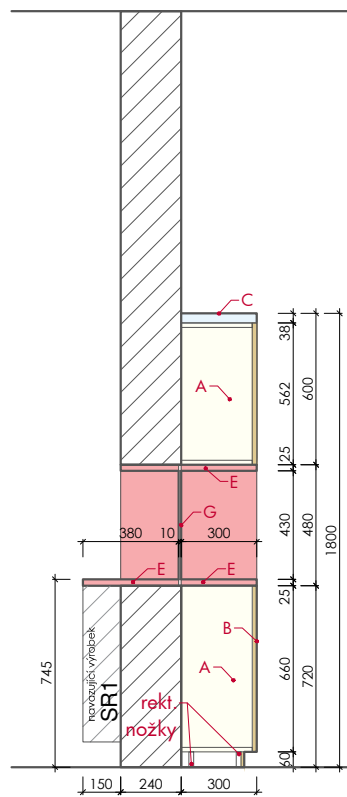
Čelní pohled



Řez AA'



Řez BB'



Označení NS2 Počet 1 ks	Název	Nábytková stěna 2
	Rozměr	2900 x 300 - 400 x 1600 - 1800 mm (š/h/v)
	Umístění	108

		dub - dýha	
		běžovošedá, mat	
Označení	Název	Posedový díl	
PD	Rozměr	1250 x 450 x 280 mm (š/h/v)	
	Umístění	108	
Počet	4 ks		

POPIS

Posedový díl s pevným polstrem a úložným prostorem.

A - KORPUS nepohledový

LTD základní bílá korpusová, tl. 18 mm, ABS hrana 1 mm v barvě desky

B - KORPUS pohledový

MDF dýhovaná, tl. 25 mm, pohledové dýhované hrany

C - DVÍŘKA + ZÁDA výsuvu

LTD běžovošedá mat, tl. 18 mm, ABS hrana 1 mm v barvě desky

POZN.

Výsuvy, vnitřní kování je součástí dodávky truhláře.

PRVKY DEFINOVANÉ V KS

(kniha standardů)

PL - POSEDOVÝ POLSTR, 2ks

pevně kotven k nábytku, LTD podklad 10 mm, spodní pojená pěna 80 - 100 kg/m³ výšky 10 mm, horní měkčí pěna 30 kg/m³, tvrdost: 2,7 kPA výšky 10 mm, látka běžovošedá - váha 350 g/m², odolnost proti opotřebení 100 000 cyklů MD, složení 100% polyester

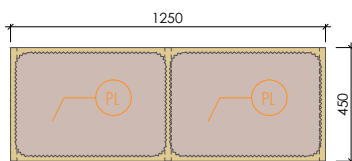
NH - NÁBYTKOVÁ NOHA

Výrobky jsou součástí dodávky interiéru.

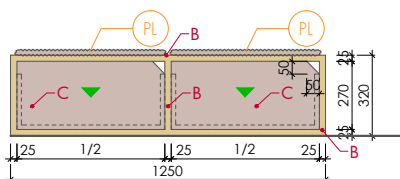
LEGENDA OZNAČENÍ:

- fixní část
- ▼ výsuv
- ▽ vnitřní výsuv

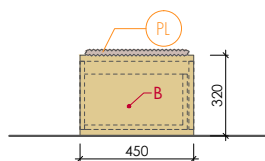
Půdorys



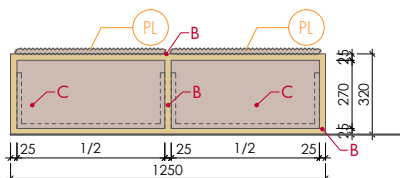
Čelní pohled



Boční pohled



Zadní pohled



dub - dýha

Označení MR	Název	Mobilní regál	
	Rozměr	900 x 450 x 750 mm	(š/h/v)
	Umístění	108	
	Počet	1 ks	

POPIS

pojížděný otevřený regál se zády

A - KORPUS

MDF dýhovaná, tl. 18 mm, pohledové dýhované hrany

POZN.

Vnitřní kování je součástí dodávky truhláře.

PRVKY DEFINOVANÉ V KS

(kniha standardů)

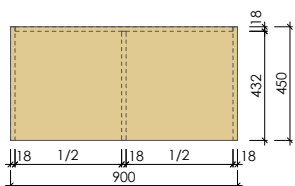
NK - NÁBYTKOVÉ KOLEČKO 4 ks

Výrobky jsou součástí dodávky interiéru.

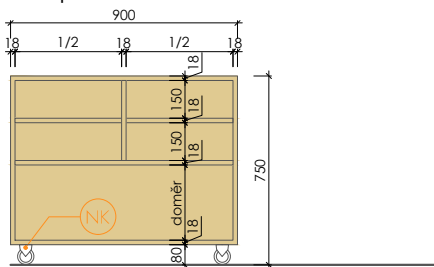
LEGENDA OZNAČENÍ:

- fixní část
- ▼ výsuv
- ▽ vnitřní výsuv

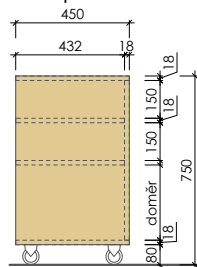
Půdorys



Čelní pohled



Boční pohled



		bilá, mat	
		dub - dýha	
Označení	Název	Pracovní stůl pro dva - levý	
ST1-L	Rozměr	2400 x 600 x 750 mm	(š/h/v)
	Umístění	1.08	
Počet	1 ks		

POPIS

Pracovní stůl pro dvě osoby s šuplíkovým kontejnerem

A - KORPUS pohledový

MDF dýhovaná tl. 18 mm, pohledové dýhované hrany

B - KORPUS nepohledový

LTD bílá mat tl. 18 mm, ABS hrana 1 mm v barvě desky

C - DESKA STOLOVÁ

LTD bílá mat tl. 38 mm, ABS hrana 1 mm v barvě desky

D - KRYCÍ DESKA

MDF dýhovaná tl. 18 mm, pohledové dýhované hrany

E - BOČNICE

MDF dýhovaná tl. 38 mm, pohledové dýhované hrany

POZN.

Stůl je z jedné strany vynesena bočnicí z druhé strany nábytkovým kontejnerem.

PRVKY DEFINOVANÉ V KS (kniha standardů)

Uch1- ÚCHYTKA, 4ks

KP - KABELOVÁ PRŮCHODKA, 1ks

NH - NÁBYTKOVÁ NOŽKA

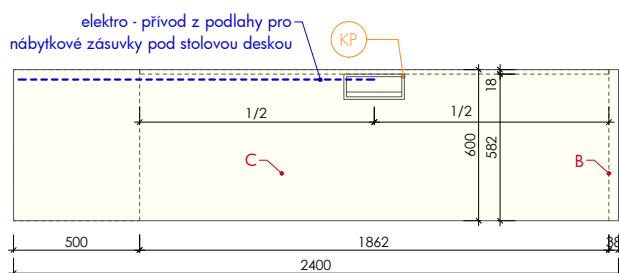
Nz - Nábytkový zámek, 1 ks

Výrobky jsou součástí dodávky interiéru.

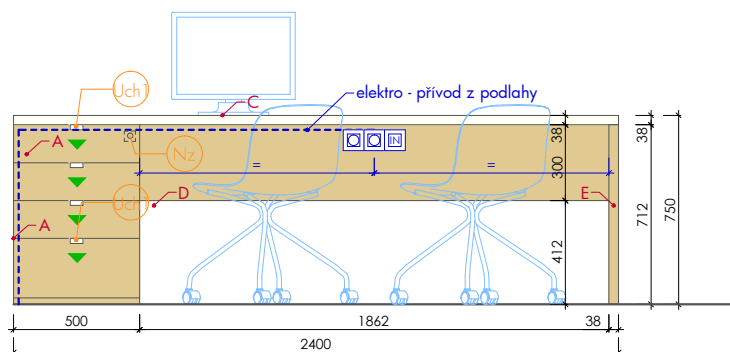
LEGENDA OZNAČENÍ:

- fixní část
- ▼ výsuv
- ▽ vnitřní výsuv

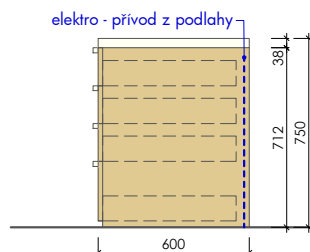
Půdorys



Pohled zpoza stolu



Boční pohled



		nerez	
		bílá, mat	
Označení	Kuchyň výdejna		
KU1.2	Název	Kuchyň výdejna	
	Rozměr	2050 - 3050 x 600 x 900 - 2750 mm (š/h/v)	
Počet	1 ks	Umístění	110

POPIS
Kuchyň pro výdej jídla sestavená z nerezových pracovních stolů, kombinovaná s vestavěnými spotřebiči a horními LTD skříňkami.

A - KORPUS
LTD bílá mat, tl. 18 mm, ABS hrana 1 mm v barvě desky, záda - sololak bílý

B - DVÍŘKA, SOKL
LTD bílá mat, tl. 18 mm, ABS hrana 1 mm v barvě desky

C - PRACOVNÍ STŮL
nerezový pracovní stůl s policí hloubky 600 mm s ochranným uzemněním a stavitelnými nožkami. Výška pracovní desky je 850 mm.

D - POLICE
nerezové gastro police kotvené do stěny s led páskem, hloubka 300 mm

E - VÝDEJNÍ OKNO
minimální dřevěný modřínový rám - fix, s jednoduchým čírym zasklením z bezpečnostního skla - vertikálně posuvné s protizávažím, zastavení v libovolné úrovni

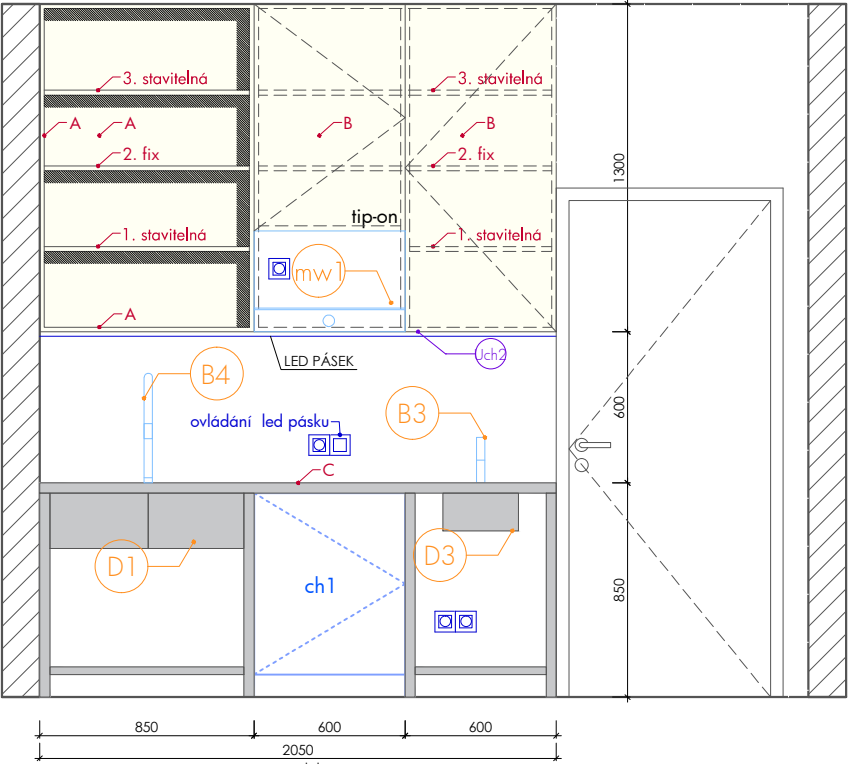
POZN.
Výsuvy, vnitřní kování je součástí dodávky truhláře. Výrobek bude dle potřeby kotven do zdi. Výrobek bude uzemněn.

PRVKY DEFINOVANÉ V KS
(kniha standardů)
Uch2 - BEZÚCHYTKOVÝ PROFIL
so1 - SORTER, 1ks
B3 - BATERIE se senzorem, 1ks
D3 - DŘEZ na mytí rukou, 1ks
mw1 - MIKROVLNNÁ TROUBA vestavěná, 1ks
ch1 - LEDNICE podstavná volně stojící, 1ks
D1 - DVOJDŘEZ velký (ovoce/zelenina), 1ks
D2 - DVOJDŘEZ malý (předmytí/mytí nádobí), 1ks
B4 - BATERIE dřezová, 2ks
m1 - MYČKA, 1ks
vl - VODNÍ LÁŽEŇ, 1ks
vd - VARNÁ DESKA, indukční dvoukolová, 1ks
tr1 - TROUBA kombinovaná, 1ks
Výrobky jsou součástí dodávky interiéru.

LEGENDA OZNAČENÍ:

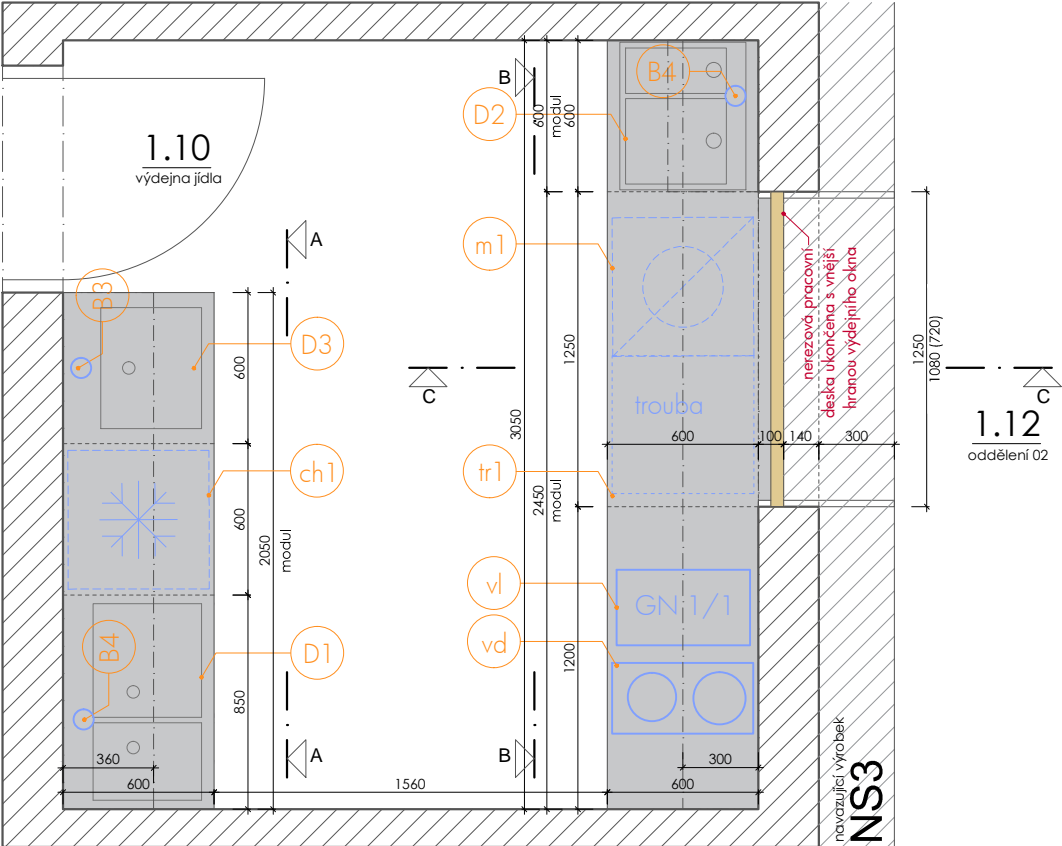
- fixní část
- ▼ výsuv
- ▽ vnitřní výsuv

Řezopohled AA'



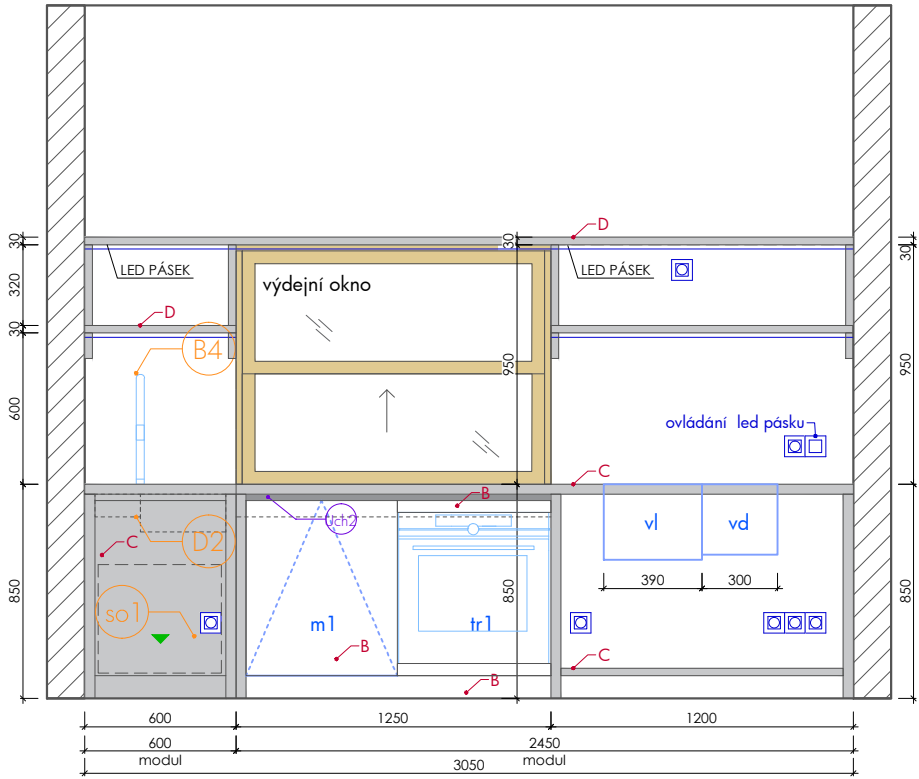
SKUTEČNÉ ROZMĚRY NUTNO OVĚŘIT NA STAVBĚ

Půdorys



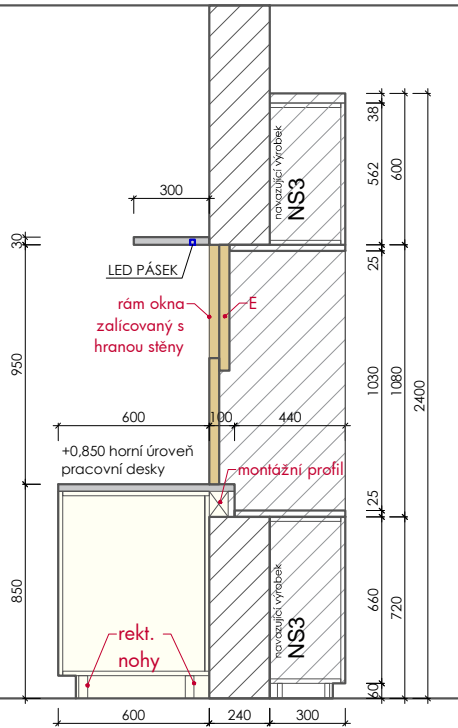
SKUTEČNÉ ROZMĚRY NUTNO OVĚŘIT NA STAVBĚ

Řezopohled BB'



SKUTEČNÉ ROZMĚRY NUTNO OVĚŘIT NA STAVBĚ

Řez CC'



		bílá, mat	
		pastelově modrá, mat	
Označení	Název	Skříň na ručníky 2	
SR2	Rozměr	2640 x 150 - 230 x 645 mm	(š/h/v)
	Umístění	111	
Počet	1 ks		

POPIS

Otevřená skříň s členěním na 24 ručníků s dvojháčky, kotvena do stěny.

A - KORPUS

LTD základní bílá korpusová, tl. 12 - 18 mm, ABS hrana 1 mm v barvě desky, záda - stejný materiál jako korpus

B - DESKA

LTD pastelově modrá mat, tl. 25 mm, ABS hrana 1 mm v barvě desky

C - RÁM OTVORU OKNA

LTD pastelově modrá mat, tl. 25 mm, ABS hrana 1 mm v barvě desky

D - OKNO DO UMÝVÁRNY

eloxovaný hliníkový rám (výška profilu 10 mm) s jednoduchým čirým zasklením z bezpečnostního skla

POZN.

Výsuvy, vnitřní kování je součástí dodávky truhláře.

Výrobek bude dle potřeby kotven do zdi.

PRVKY DEFINOVANÉ V KS

(kniha standardů)

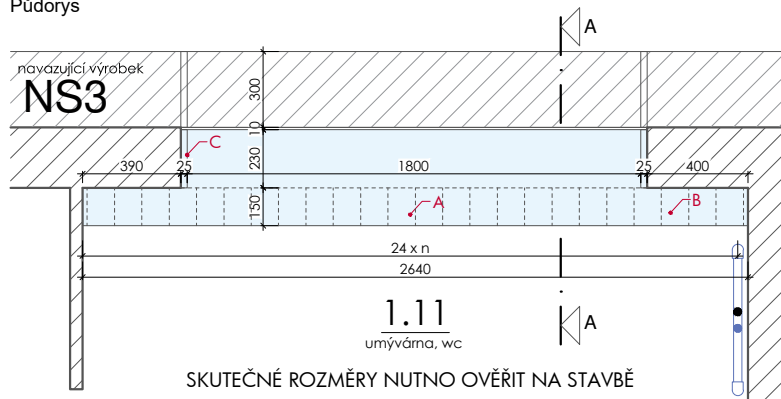
DH - DVOJHÁČEK 24ks

Výrobky jsou součástí dodávky interiéru.

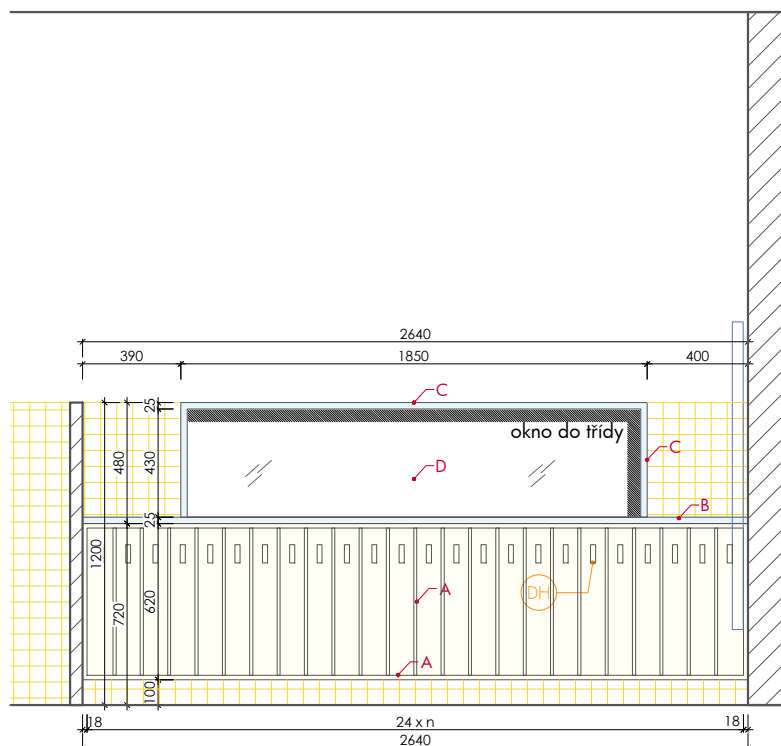
LEGENDA OZNAČENÍ:

- fixní část
- ▼ výsuv
- ▽ vnitřní výsuv

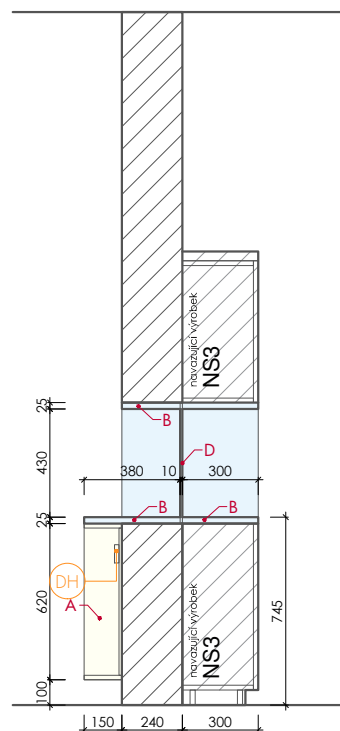
Půdorys



Čelní pohled



Řez AA'



		bílá, mat	
		modrá, mat	
		pastelově modrá, mat	
Označení	Název	Vestavěná skříň 2	
VS2	Rozměr	10900 x 700 x 3000 mm	(š/h/v)
	Umístění	112	
Počet	1 ks		

LEGENDA OZNAČENÍ:

- fixní část
- ▼ výsuv
- ▽ vnitřní výsuv

POPIS

vestavěná skříň s úložným prostorem na postýlky a hračky, s průleznou herní částí

A - KORPUS

LTD základní bílá korpusová, tl. 18 mm, ABS hrana 1 mm v barvě desky, záda - sololak bílý

B - DVEŘE SKŘÍNĚ, plné

LTD pastelově modrá mat, tl. 18 mm, ABS hrana 1 mm v barvě desky

Půdorys

C - RÁM domečku

LTD modrá mat, tl. 18 mm, ABS hrana 1 mm v barvě desky

D - DVEŘE SKŘÍNĚ, perforované

HPL pastelově modrá mat, tl. 12 mm, černé jádro, perforace bude specifikována v rámci AD

E - POSEDOVÝ DÍL

LTD modrá mat, tl. 38 mm, ABS hrana 1 mm v barvě desky, záda - sololak modrá

F - POSEDOVÝ DÍL - svislé členění

LTD modrá mat, tl. 25 mm, ABS hrana 1 mm v barvě desky

G - ZÁDOVÁ OBKLADOVÁ DESKA

LTD bílá mat, tl. 12 mm, ABS hrana 1 mm v barvě desky

H - OBKLADOVÝ + POSEDOVÝ POLSTR

pevně kotven k nábytku, LTD podklad 10 mm, spodní pojená pěna 80 - 100 kg/m³ výšky 10 mm, horní měkčí pěna 30 kg/m³, tvrdost: 2,7 kPa výšky 10 mm, látka žluté barvy - váha 350 g/m², odolnost proti opotřebení 100 000 cyklů MD, složení 100% polyester

I - MAGNETICKÁ TABULE

ocelový plech tl. 0,7 mm, rozměr 1175 x 1460 mm (š x v), upevněno ke zdi, matná tabulová barva

J - DĚTSKÁ KUCHYŇKA

vestavěná, LTD bílá mat, tl. 12 - 18 mm, ABS hrana 1 mm v barvě desky, specifikace dle KS (Ku), polička s LED páskem

K - SÍŤ

demontovatelná bezpečnostní polypropylenová síť obšitá zesíleným okrajem (5-7 mm), síla 3 mm, oko 45 mm, bílá

L - ŽEBŘÍK

dřevěný lakovaný, šířka 400 mm, výška 1600 mm

M - NOSNÁ KONSTRUKCE opláštěná

skrytá ocelová konstrukce kotvená do nosné obvodové stěny,

opláštěná pohledovým materiálem, síla kce s opláštěním 70 mm

POZN.

Výsuvy, vnitřní kování je součástí dodávky truhláře.

Výrobek bude dle potřeby kotven do zdi.

LED páska s lištou a difuzorem je součástí dodávky truhláře.

PRVKY DEFINOVANÉ V KS

(kniha standardů)

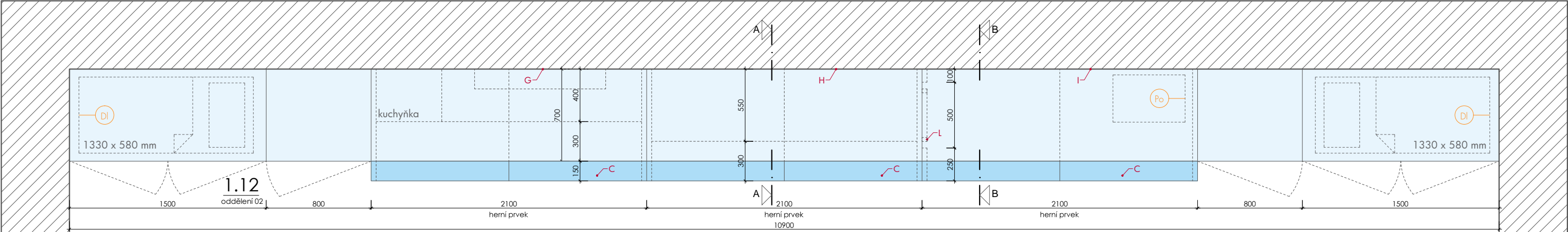
Uch1- ÚCHYTKA 33ks

DI - DĚTSKÉ LEHÁTKO, 24ks

Po - DĚTSKÝ PONK 1ks

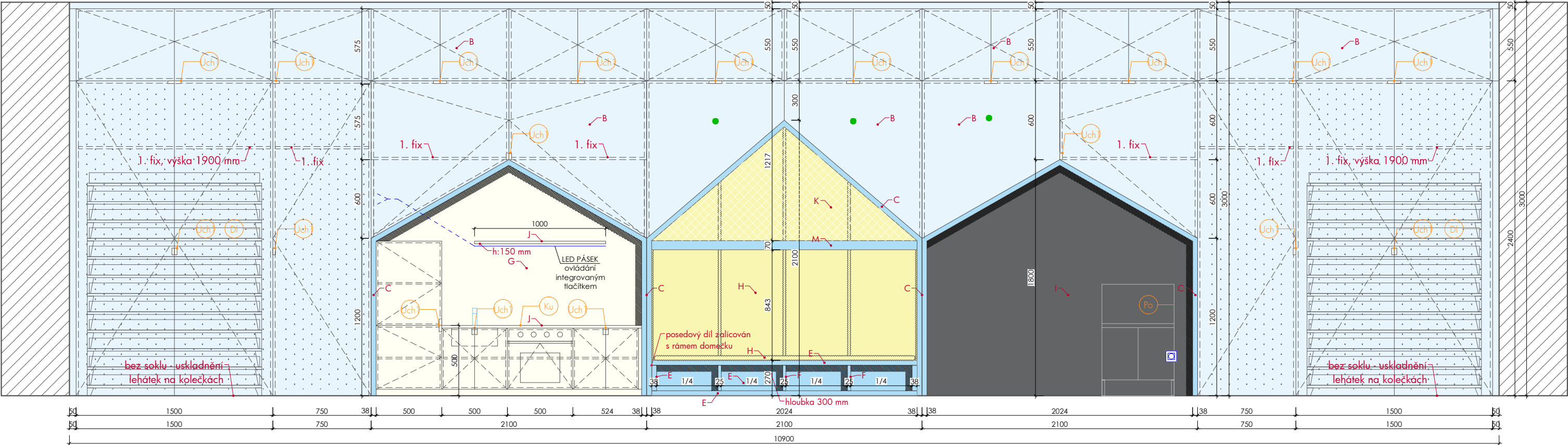
Ku - DĚTSKÁ KUCHYŇKA

Výrobky jsou součástí dodávky interiéru.



SKUTEČNÉ ROZMĚRY NUTNO OVĚŘIT NA STAVBĚ

Čelní pohled



Technical drawing of a cabinet with dimensions and labels. The drawing shows a side view of the cabinet with a yellow top section and a blue body. The dimensions are as follows:

- Overall height: 3000
- Top section height: 550
- Section below top: 550
- Section below that: 300
- Section below that: 300
- Section below that: 617
- Section below that: 70
- Section below that: 1800
- Section below that: 843
- Section below that: 270
- Overall width: 850
- Top section width: 150
- Section below top width: 100
- Section below that width: 500
- Section below that width: 100
- Section below that width: 250
- Section below that width: 500
- Section below that width: 100

Labels and features:

- A**: Points to the top section.
- B**: Points to the section below the top.
- C**: Points to the section below B.
- M**: Points to the middle section.
- L**: Points to the lower section.
- nástavce**: Label for the top section.

		bílá, mat
		dub - dýha
		pastelově modrá, mat
Označení	Název	Nábytková stěna 3
NS3	Rozměr	9700 x 300 - 390 x 745 - 2400 mm (š/h/v)
	Umístění	112
Počet	1 ks	

LEGENDA OZNAČENÍ:

- fixní část
- výsuv
- vnitřní výsuv

POPIS

Nábytková stěna s úložným prostorem, boxy na hračky, umyvadlem, s průhledem do umývárny s wc a výdejním oknem z výdejny jídla.

A - KORPUS nepohledový

LTD základní bílá korpusová, tl. 18 mm, ABS hrana 1 mm v barvě desky, záda - sololak bílý

B - DVÍŘKA

MDF dýhovaná, tl. 18 mm, pohledové dýhované hrany

C - RÁM domečku

LTD pastelově modrá mat, tl. 38 mm, ABS hrana 1 mm v barvě desky

D - KORPUS pohledový

MDF dýhovaná, tl. 18 mm, pohledové dýhované hrany, záda - v materiálu korpusu

E - RÁM otvoru okna

LTD pastelově modrá mat, tl. 25 mm, ABS hrana 1 mm v barvě desky

F - VÝDEJNÍ OKNO

minimální dřevěný modřínový rám - fix, s jednoduchým čirým zasklením z bezpečnostního skla - vertikálně posuvné s protizávažím, zastavení v libovolné úrovni

G - OKNO DO UMYVÁRNY

eloxovaný hliníkový rám (výška profilu 10 mm) s jednoduchým čirým zasklením z bezpečnostního skla

H - SOKL

v materiálu dvířek, výška 6 cm

I - POLICE světle modrá

LTD pastelově modrá mat, tl. 18 mm, ABS hrana 1 mm v barvě desky

J - HORNÍ DESKA bílá

LTD bílá mat, tl. 18 mm, ABS hrana 1 mm v barvě desky

K - DESKA POD UMYVADLO bílá

Laminátová pracovní deska, bílá mat, tl. 18 mm, s rovnou hranou

POZN.

Výsuvy, vnitřní kování je součástí dodávky truhláře. Výrobek bude dle potřeby kotven do zdi. U3 + B3 včetně sifonu budou osazeny v rámci dodávky interiéru

PRVKY DEFINOVANÉ V KS (kniha standardů)

Uch1- ÚCHYTKA, 17ks

U3 - UMYVADLO, 1ks

B2 - BATERIE, 1ks

Nz - Nábytkový zámek, 4 ks

Kr1 - Krabice na hračky, 8 ks

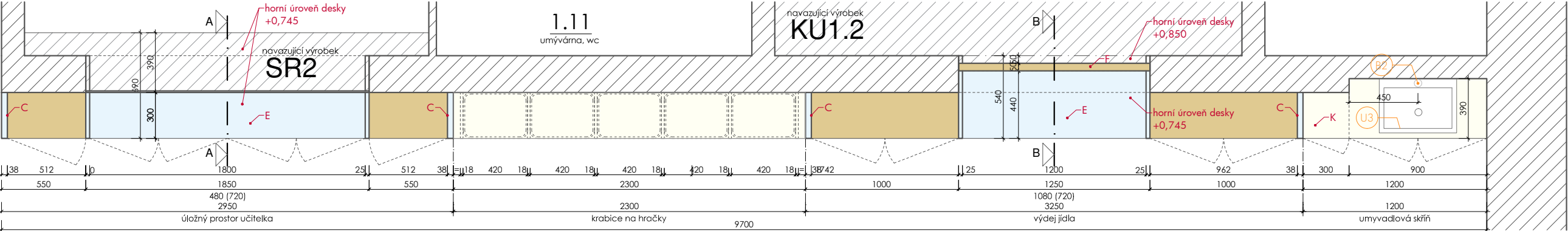
Kr2 - Krabice na hračky, 9 ks

Ok3 - Odpadkový koš výklopný, 1ks

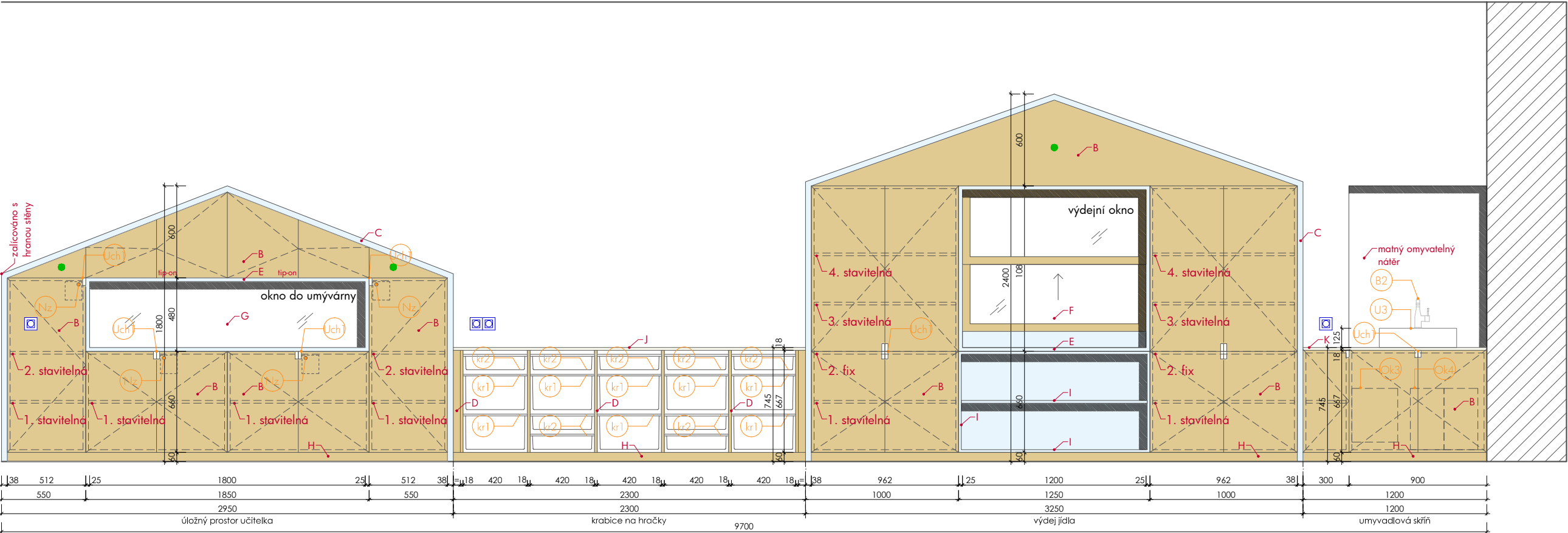
Ok4 - Sestava dvou košů na třídění odpadu, 1ks

Výrobky jsou součástí dodávky interiéru.

Půdorys



Čelní pohled



[illegible][illegible]

		dub - dýha	
		bílá, mat	
Označení	Název	Kancelářský nábytek	
KN	Rozměr	1150 - 2750 x 300 - 400 x 700 - 750 mm (š/h/v)	
	Umístění	202	
Počet	1 ks		

POPIS

Sestava kancelářského nábytku ze spodních otevřených policových dílů i uzavřených skříněk se zámkem, stolem a uzavřenými horními skřínkami.

A - KORPUS nepohledový

LTD bílá mat, tl. 18 mm, ABS hrana 1 mm v barvě desky, záda - sololak bílý

B - DVÍŘKA spodní skřínky

MDF dýhovaná tl. 18 mm, pohledové dýhované hrany

C - KORPUS pohledový

MDF dýhovaná tl. 18 mm, pohledové dýhované hrany

D - DVÍŘKA + KORPUS horní skřínky

LTD bílá mat, tl. 18 mm, ABS hrana 1 mm v barvě desky, záda - sololak bílý

E - DESKA STOLU

LTD bílá tl. 18 mm, ABS 1 mm v barvě desky, montáž desky k podnoží musí být provedeno pomocí mn. 10 ks metrických šroubů a závrtných lůžek v laminové desce. Výřez pro vedení kabelů.

F - PODNOŽ STOLU

z rámu z pásoviny (50 x 12 mm), komaxit bílá mat

G - HORNÍ KRYCÍ DESKA

MDF dýhovaná tl. 18 mm, pohledové dýhované hrany

H - SOKL

MDF dýhovaná tl. 12 mm, výška 30 mm

I - OSVĚTLENÍ STOLU

LED pásek v liště s difuzorem ze spodní horních skříní. Ovládání na vypínač na pohledové ploše po skříněmi.

POZN.

LED páska s lištou a difuzorem je součástí dodávky truhláře.

Výsuvy, vnitřní kování je součástí dodávky truhláře.

Výrobek bude dle potřeby kotven do zdi.

Horní skřínky budou uloženy na rektifikační závěsné kování.

PRVKY DEFINOVANÉ V KS

(kniha standardů)

Uch1 - ÚCHYTKA, 4ks

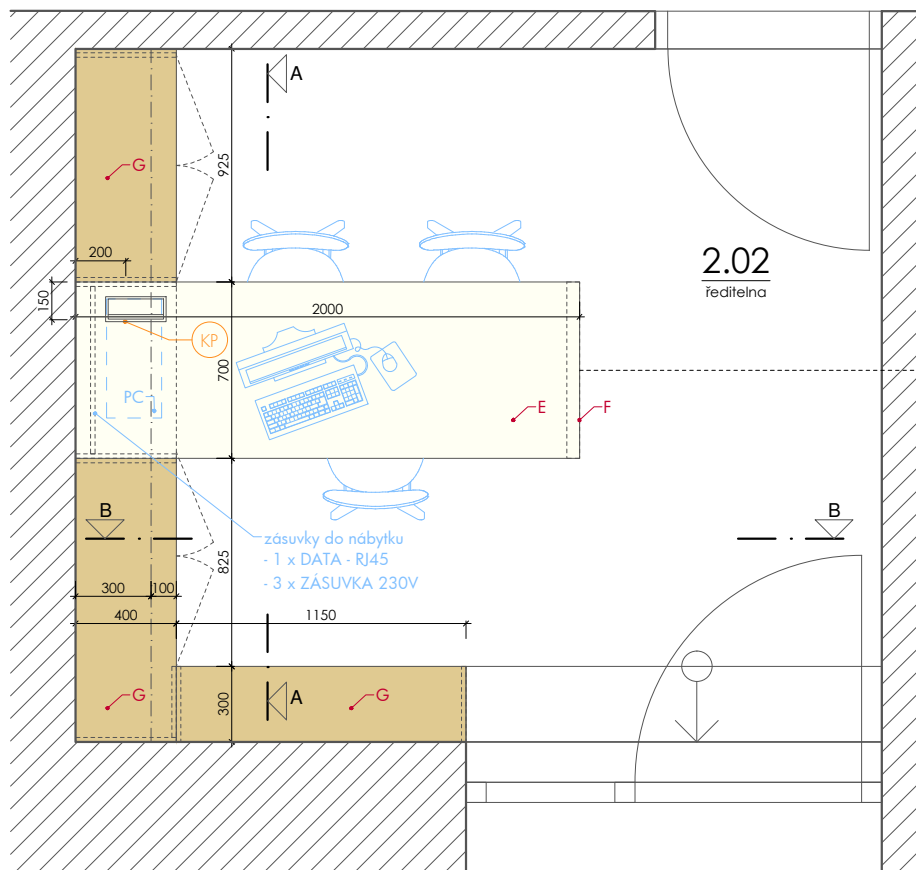
Uch2 - BEZÚCHYTKOVÝ PROFIL

KP - KABELOVÁ PRŮCHODKA, 1ks

Nz - Nábytkový zámek, 2 ks

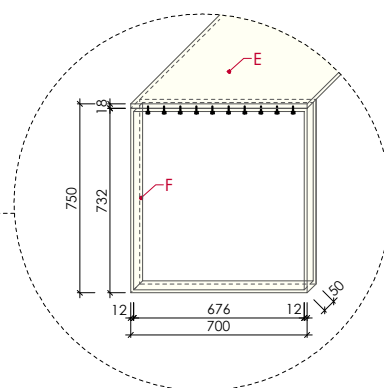
Výrobky jsou součástí dodávky interiéru.

Půdorys

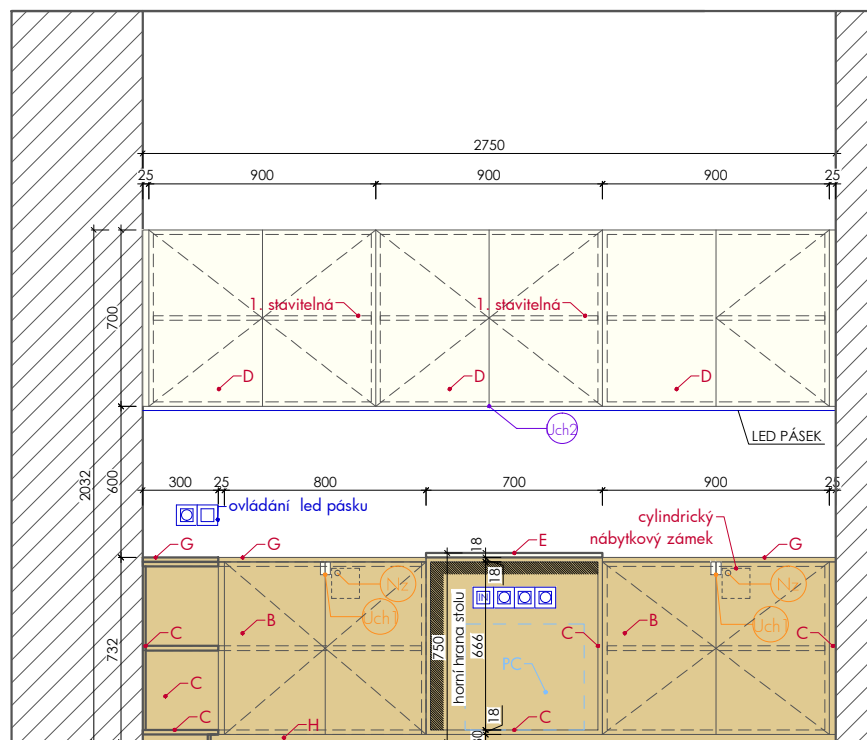


SKUTEČNÉ ROZMĚRY NUTNO OVĚŘIT NA STAVBĚ

Axonometrie podnože stolu

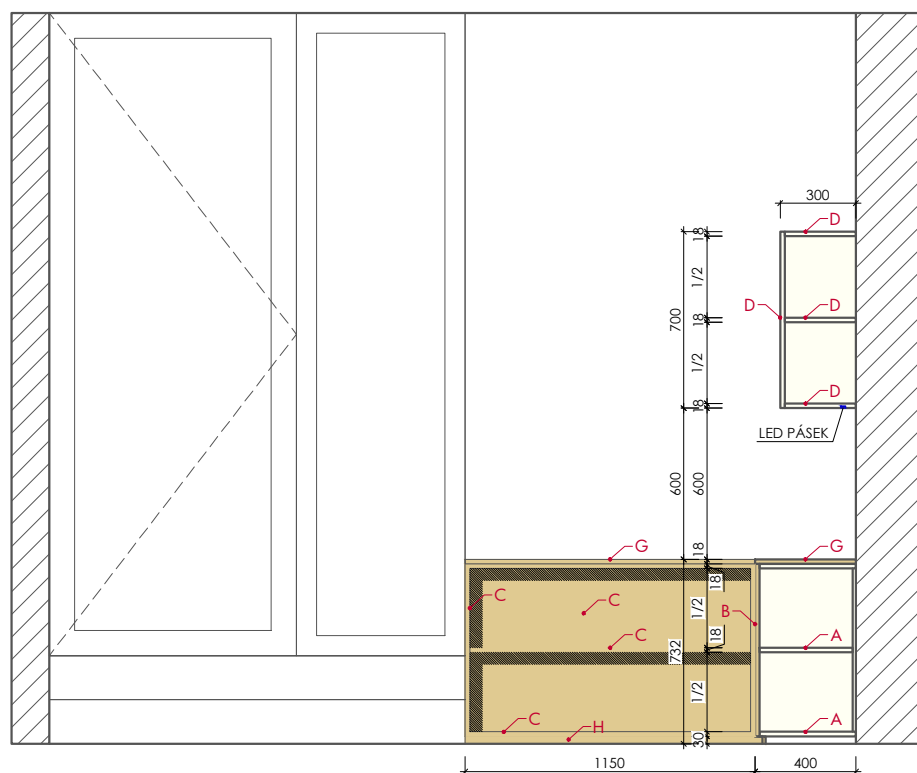


Řezopohled AA'



SKUTEČNÉ ROZMĚRY NUTNO OVĚŘIT NA STAVBĚ

Řezopohled BB'



bílá, mat

Označení	Název	Kuchyňka s šatními skříňkami
KU2.1	Rozměr	2850 x 360 - 600 x 2200 mm (š/h/v)
	Umístění	205
	Počet	1 ks

LEGENDA OZNAČENÍ:

- fixní část
- ▼ výsuv
- ▽ vnitřní výsuv

POPIS

Kuchyňka v nice s vestavenými šatními skříňkami

A - KORPUS nepohledový

LTD bílá mat, tl. 18 mm, ABS hrana 1 mm v barvě desky, záda - sololak bílý

B - DVÍŘKA

LTD bílá mat, tl. 18 mm, ABS hrana 1 mm v barvě desky

C - SOKL

v materiálu dvířek, 12 cm

D - PRACOVNÍ DESKA

laminátová pracovní deska s rovnou hranou, tl. 28 mm

E - ZADNÍ OBKLADOVÁ DESKA

dle materiálu pracovní desky, tl. 12mm

F - OSVĚTLENÍ LINKY

LED pásek v liště s difuzorem ze spodní police nad pracovní deskou. Ovládání na vypínač na pohledové ploše obkladu.

G - ŠATNÍ TYČ

bílá, kruhový průřez, osa osazení 60 mm od půdy skříňky

POZN.

LED pásky s lištou a difuzorem je součástí dodávky truhláře.

Výsuvy, vnitřní kování je součástí dodávky truhláře.

Výrobek bude dle potřeby kotven do zdi.

Horní skříňky budou uloženy na rektifikační závěsné kování.

PRVKY DEFINOVANÉ V KS

(kniha standardů)

Uch1 - ÚCHYTKA, 7ks

Uch2 - BEZÚCHYTKOVÝ PROFIL

D3 - DŘEZ, 1ks

B5 - BATERIE, 1ks

mw1 - MIKROVLNNÁ TROUBA vestavěná, 1ks

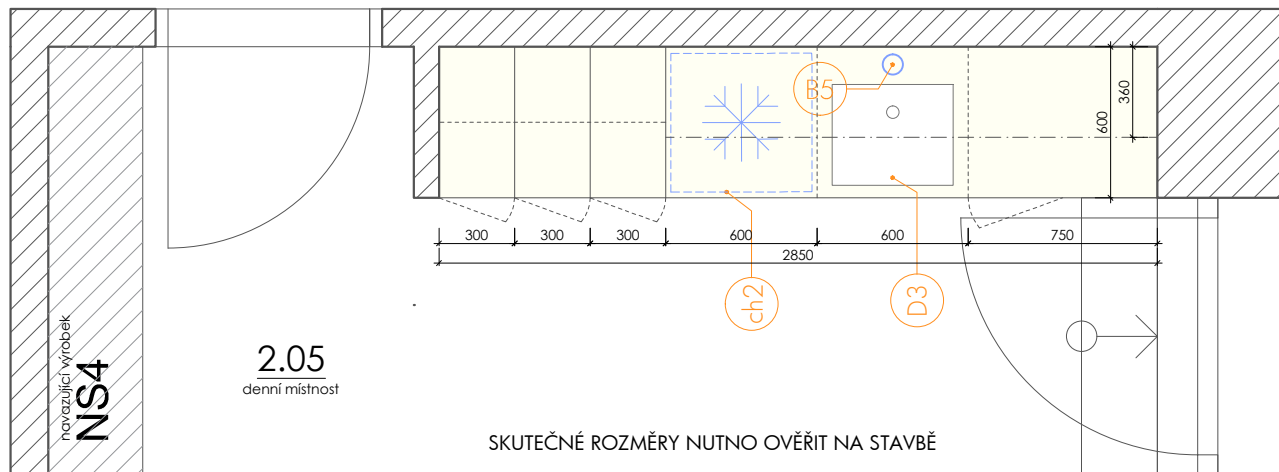
ch2 - LEDNICE podstavná vestavěná, 1ks

so1 - SORTER, 1ks

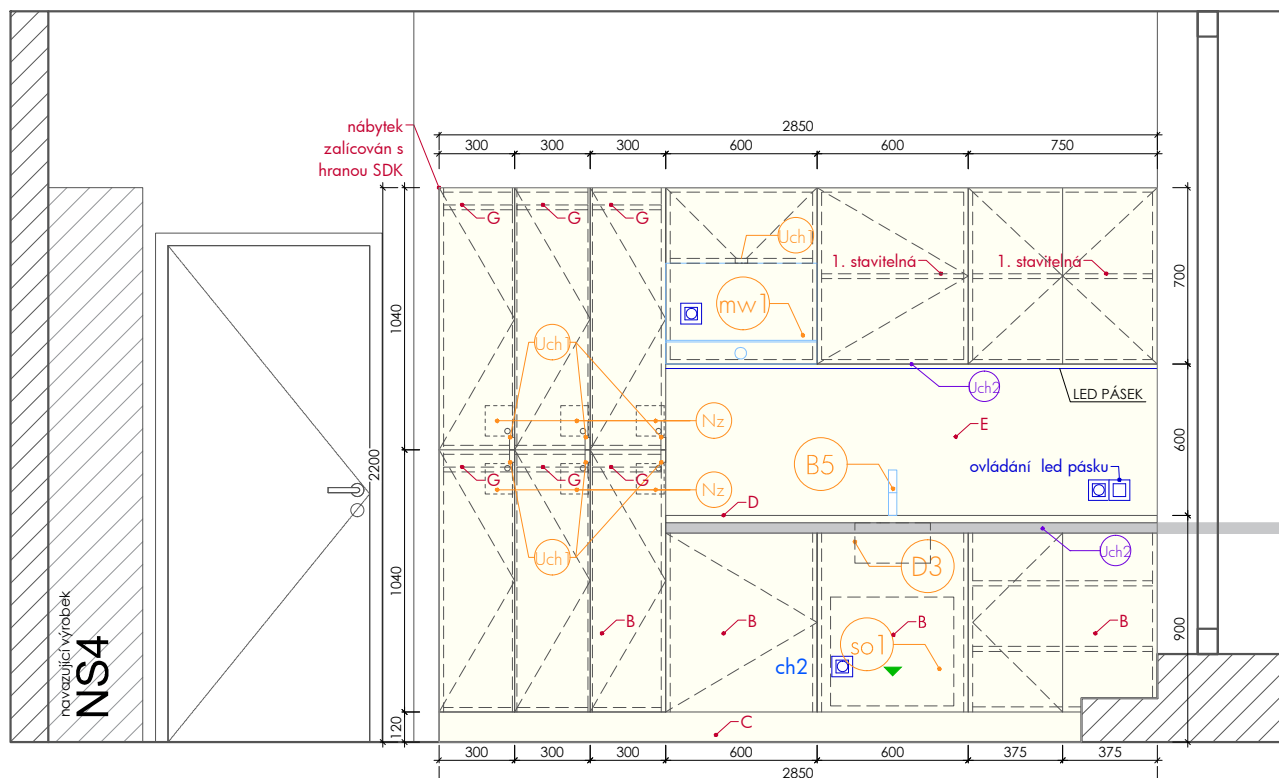
Nz - Nábytkový zámek, 6 ks

Výrobky jsou součástí dodávky interiéru.

Půdorys



Čelní pohled



LEGENDA OZNAČENÍ:

- fixní část
- ▼ výsuv
- ◁ vnitřní výsuv

Nábytková stěna s uzavřenými skříněmi a policovým regálem

LTD bílá mat, tl. 18 mm, ABS hrana 1 mm v barvě desky, záda - sololak bílý

LTD bílá mat, tl. 18 mm, ABS hrana 1 mm v barvě desky

v materiálu dvířek , 6 cm

LTD bílá mat, tl. 18 mm, ABS hrana 1 mm v barvě desky

Pozn. Výsuvy, vnitřní kování je součástí dodávky truhláře. Výrobek bude dle potřeby kotven do zdi.

(kniha standardů)

Uch1 - ÚCHYTKA, 6ks

Výrobky jsou součástí dodávky interiéru.

Púdorys

375

1/3

1/3

1/3

50

50

50

50

2650

2750

2.05
denní místnost

SKUTEČNÉ ROZMĚRY NUTNO OVĚŘIT NA STAVBĚ

Technical drawing of a window assembly. The overall width is 2750 mm and the overall height is 2200 mm. The window opening is 2650 mm wide and 2140 mm high. The drawing shows a central window unit with three panes: a fixed pane (2. fix) and two movable panes (1. staviteľná and 3. staviteľná). The panes are separated by 18 mm gaps. The window is flanked by side panels (B) and has a bottom panel (C). The window is supported by a frame (D) and has a handle (Uch) on the left side. The drawing includes dimensions for the panes (18 mm, 1/6) and the frame (18 mm, 1/6). The drawing also shows a technical drawing of a window handle (Uch) and a technical drawing of a window frame (D).

Technical drawing of a vertical cabinet with dimensions and labels. The cabinet has a total height of 2200 mm and a width of 375 mm. The drawing shows a side view with a hatched wall on the left. The cabinet is divided into several sections. The top section is labeled 'D'. Below it are three more sections labeled 'D'. The bottom section is labeled 'D' and contains two drawers labeled 'A' and 'B'. The drawers are labeled 'výsuv' (pull-out). The dimensions are indicated on the right side: 118 mm for the top section, 118 mm for the three middle sections, and 118 mm for the bottom section. The width is 375 mm. The total height is 2200 mm. The labels 'A', 'B', and 'D' are in red. The label 'výsuv' is in red. The dimensions are in black.

		bílá, mat	
Označení ŠSz	Název	Šatní skříňky zaměstnanci	
	Rozměr	996 x 300 x 2020 mm	(š/h/v)
	Umístění	206	
Počet	1 ks		

POPIS

Sestava čtyř šatních skříňek s vnitřní policí a dvojháčkem

A - KORPUS

LTD bílá mat, tl. 18 mm, ABS hrana 1 mm v barvě desky, záda - sololak bílý

B - DVÍŘKA

LTD bílá mat, tl. 18 mm, ABS hrana 1 mm v barvě desky

C - OBKLADOVÁ DESKA, BOČNICE

LTD bílá mat, tl. 18 mm, ABS hrana 1 mm v barvě desky

D - SOKL

v materiálu dvířek , 6 cm

POZN.

Výsuvy, vnitřní kování je součástí dodávky truhláře.

Výrobek bude dle potřeby kotven do zdi.

PRVKY DEFINOVANÉ V KS

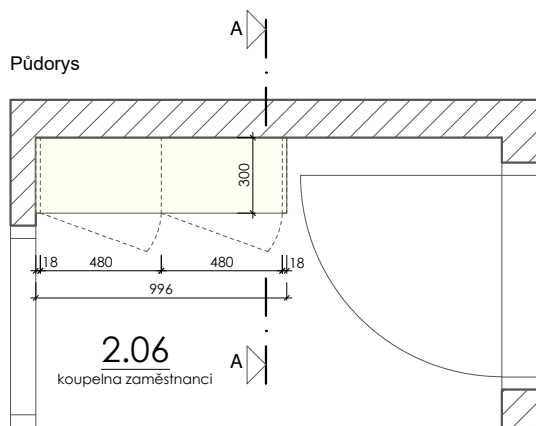
(kniha standardů)

Uch1 - ÚCHYTKA, 4ks

DH - DVOJHÁČEK 4ks

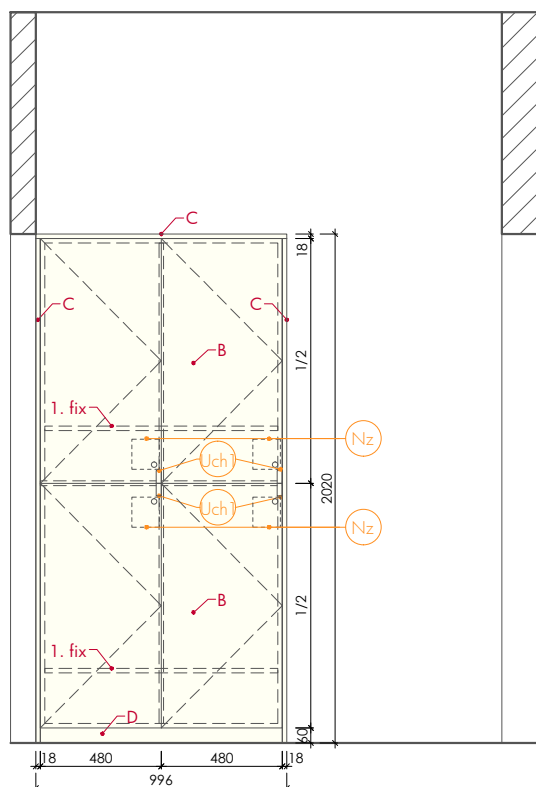
Nz - Nábytkový zámek, 4 ks

Výrobky jsou součástí dodávky interiéru.

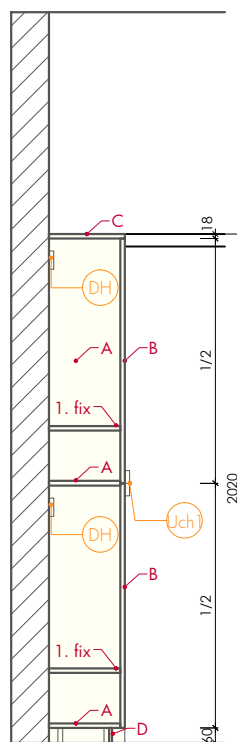


SKUTEČNÉ ROZMĚRY NUTNO OVĚŘIT NA STAVBĚ

Čelní pohled



Řez AA'



bílá, mat

Označení	Název	Regál na úklidové prostředky	
R1	Rozměr	900 x 300 x 2020 mm	(š/h/v)
	Umístění	207	
Počet	1 ks		

POPIS

Uzavřený uzamykatelný regál na úklidové prostředky

A - KORPUS

LTD bílá mat, tl. 18 mm, ABS hrana 1 mm v barvě desky, záda - sololak bílý

B - DVÍŘKA

LTD bílá mat, tl. 18 mm, ABS hrana 1 mm v barvě desky

C - SOKL

v materiálu dvířek , 6 cm

POZN.

Výsuvy, vnitřní kování je součástí dodávky truhláře.
Výrobek bude dle potřeby kotven do zdi.

PRVKY DEFINOVANÉ V KS

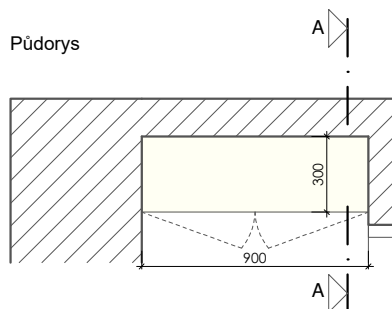
(kniha standardů)

Uch1 - ÚCHYTKA, 4ks

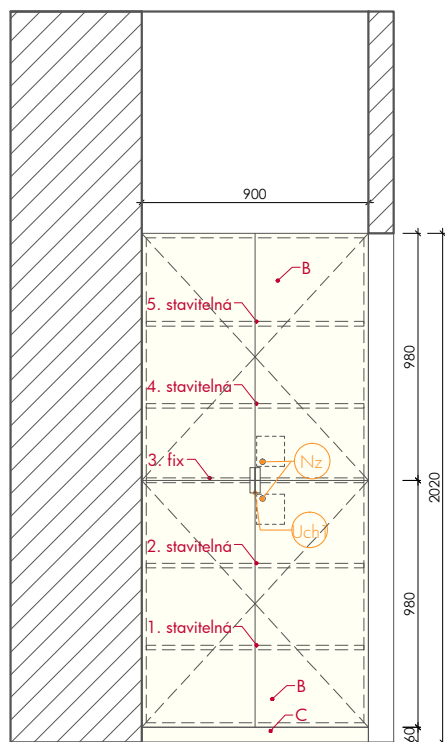
Nz - Nábytkový zámek, 2 ks

Výrobky jsou součástí dodávky interiéru.

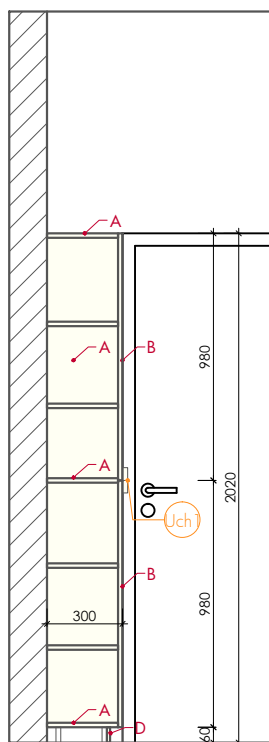
Půdorys



Čelní pohled



Řez AA'



SKUTEČNÉ ROZMĚRY NUTNO OVĚŘIT NA STAVBĚ